



НАУЧНЫЙ
ФОРУМ
nauchforum.ru

№2(2)

НАУЧНЫЙ ЖУРНАЛ

СТУДЕНЧЕСКИЙ ФОРУМ



Г. МОСКВА



Электронный научный журнал

СТУДЕНЧЕСКИЙ ФОРУМ

№ 2 (2)
Март 2017 г.

Издается с февраля 2017 года

Москва
2017

УДК 08
ББК 94
С88

Председатель редколлегии:

Лебедева Надежда Анатольевна – доктор философии в области культурологии, профессор философии Международной кадровой академии, г. Киев, член Евразийской Академии Телевидения и Радио.

Редакционная коллегия:

Арестова Инесса Юрьевна – канд. биол. наук, доц. кафедры биоэкологии и химии факультета естественнонаучного образования ФГБОУ ВО «Чувашский государственный педагогический университет им. И.Я. Яковлева», Россия, г. Чебоксары;

Ахмеднабиев Расул Магомедович – канд. техн. наук, доц. кафедры строительных материалов Полтавского инженерно-строительного института, Украина, г. Полтава;

Бахарева Ольга Александровна – канд. юрид. наук, доц. кафедры гражданского процесса ФГБОУ ВО «Саратовская государственная юридическая академия», Россия, г. Саратов;

Бектанова Айгуль Карибаевна – канд. полит. наук, доц. кафедры философии Кыргызско-Российского Славянского университета им. Б.Н. Ельцина, Кыргызская Республика, г. Бишкек;

Волков Владимир Петрович – канд. мед. наук, рецензент АНС «СибАК»;

Елисеев Дмитрий Викторович – канд. техн. наук, доцент, бизнес-консультант Академии менеджмента и рынка, ведущий консультант по стратегии и бизнес-процессам, «Консалтинговая фирма «Партнеры и Боровков»;

Комарова Оксана Викторовна – канд. экон. наук, доц. доц. кафедры политической экономии ФГБОУ ВО "Уральский государственный экономический университет", Россия, г. Екатеринбург;

Лебедева Надежда Анатольевна – д-р филос. наук, проф. Международной кадровой академии, чл. Евразийской Академии Телевидения и Радио, Украина, г. Киев;

Маршалов Олег Викторович – канд. техн. наук, начальник учебного отдела филиала ФГАОУ ВО "Южно-Уральский государственный университет" (НИУ), Россия, г. Златоуст;

Орехова Татьяна Федоровна – д-р пед. наук, проф. ВАК, зав. кафедрой педагогики ФГБОУ ВО «Магнитогорский государственный технический университет им. Г.И. Носова», Россия, г. Магнитогорск;

Самойленко Ирина Сергеевна – канд. экон. наук, доц. кафедры рекламы, связей с общественностью и дизайна Российского Экономического Университета им. Г.В. Плеханова, Россия, г. Москва;

Сафонов Максим Анатольевич – д-р биол. наук, доц., зав. кафедрой общей биологии, экологии и методики обучения биологии ФГБОУ ВО "Оренбургский государственный педагогический университет", Россия, г. Оренбург;

Яковишина Татьяна Федоровна – канд. с.-х. наук, доц., заместитель заведующего кафедрой экологии и охраны окружающей среды Приднепровской государственной академии строительства и архитектуры, член Всеукраинской экологической Лиги.

С88 Студенческий форум: научный журнал. – № 2(2). М., Изд. «МЦНО», 2017. – 60 с. – Электрон. версия. печ. публ. – <https://nauchforum.ru/journal/stud/2>.

ISBN 978-5-000-21-101-4

Электронный научный журнал «Студенческий форум» отражает результаты научных исследований, проведенных представителями различных школ и направлений современной науки.

Данное издание будет полезно магистрам, студентам, исследователям и всем интересующимся актуальным состоянием и тенденциями развития современной науки.

Журнал входит в систему РИНЦ (Российский индекс научного цитирования) на платформе eLIBRARY.RU.

ISBN 978-5-000-21-101-4

ББК 94
© «МЦНО», 2017 г.

Оглавление

Рубрика «Искусствоведение»	5
МНОГООБРАЗИЕ ОТТЕНКОВ ДВИЖЕНИЙ И ЖЕСТОВ В ИСПОЛНИТЕЛЬСКОЙ ТЕХНИКЕ АРТИСТОВ БАЛЕТА Гатауов Таир Талгатович	5
Рубрика «Социология»	8
ВОЛЕЙБОЛ В ГТО Казаргулова Альфия Мирхатовна Логинов Юрий Иванович Дементьев Константин Николаевич Вольский Василий Васильевич	8
Рубрика «Технические науки»	14
ОРГАНИЗАЦИЯ ТЕХНИЧЕСКОГО ОБСЛУЖИВАНИЯ И РЕМОНТА ЛИФТОВ. СТРУКТУРА ПОСТРОЕНИЯ Петров Кирилл Дмитриевич	14
Рубрика «Филология»	18
СИНОНИМЫ, ИХ ТИПЫ И СТИЛИСТИЧЕСКИЕ ФУНКЦИИ В ПОЭМЕ А.С. ПУШКИНА «РУСЛАН И ЛЮДМИЛА» Мальсагова Медина Израилевна Мальсагова Залина Зурабовна	18
Рубрика «Экономика»	21
ГЕНДЕРНЫЙ ФАКТОР РАЗЛИЧИЯ ЗАРАБОТНЫХ ПЛАТ НА РОССИЙСКОМ РЫНКЕ ТРУДА Волгин Андрей Игоревич	21
ОСОБЕННОСТИ СИСТЕМЫ АУДИТА РФ В СОВРЕМЕННЫХ СОЦИАЛЬНО-ЭКОНОМИЧЕСКИХ УСЛОВИЯХ Мкртчян Сусанна Артаваздовна	25
ОСОБЕННОСТИ НАЛОГООБЛОЖЕНИЯ ФИЗИЧЕСКИХ ЛИЦ В РОССИИ И В ЯПОНИИ Никитина Анастасия Александровна Миргородская Марина Геннадьевна	29
ФИНАНСОВЫЕ РЕЗУЛЬТАТЫ И ПУТИ УЛУЧШЕНИЯ ФИНАНСОВОГО СОСТОЯНИЯ ОРГАНИЗАЦИЙ Парфенова Маргарита Анатольевна	34
АКТИВЫ – КАК СОВОКУПНОСТЬ ИМУЩЕСТВЕННЫХ ПРАВ ОРГАНИЗАЦИИ Хон Ен Хи	40
ЕЩЕ РАЗ О ПРОДВИЖЕНИИ ТОВАРА В СОВРЕМЕННЫХ РЫНОЧНЫХ УСЛОВИЯХ Шогенова Альбина Лионовна Хадзегова Милана Арсеновна	42

Рубрика «Юриспруденция»	46
НЕКОТОРЫЕ ПРОБЛЕМЫ РЕГЛАМЕНТАЦИИ ПРАВА НА СВОБОДУ ПЕРЕДВИЖЕНИЯ КАК ОСНОВЫ КОНСТИТУЦИОННО-ПРАВОВОГО РЕГУЛИРОВАНИЯ МИГРАЦИИ Ожкало Илья Васильевич	46
БЕЗОПАСНОСТЬ ОКРУЖАЮЩЕЙ СРЕДЫ- ОСНОВА УСТОЙЧИВОГО РАЗВИТИЯ ОБЩЕСТВА Рузова Мария Валерьевна	52
АДМИНИСТРАТИВНАЯ ОТВЕТСТВЕННОСТЬ В ОБЛАСТИ ТАМОЖЕННОГО ДЕЛА: НЕКОТОРЫЕ ВОПРОСЫ ТЕОРИИ И ПРАКТИКИ Ситдииков Альберт Талгатович	55

РУБРИКА**«ИСКУССТВОВЕДЕНИЕ»****МНОГООБРАЗИЕ ОТТЕНКОВ ДВИЖЕНИЙ И ЖЕСТОВ
В ИСПОЛНИТЕЛЬСКОЙ ТЕХНИКЕ АРТИСТОВ БАЛЕТА***Гатауов Таир Талгатович**магистрант 1 курса Казахской национальной академии хореографии,
Республика Казахстан, г.Астана*

В балете большое значение имеют движения и жесты. Гармоническое их сочетание в пластических формах выполняют функцию средств художественной выразительности. В статье автор проводит сравнительный анализ художественных произведений выдающихся художников, их мастерство передачи жеста на полотне и пластический жест, анатомические линии человеческого тела в балете.

Выдающийся французский художник Анри Матисс (1869–1954 гг.), в творчестве которого присутствует танец и пластические формы, выразил мысль, что «значительность художника измеряется количеством новых знаков, которые он введет в пластический язык». Углубляя значение мысли художника, можно провести параллели между изобразительным и балетным искусством, где средствами выражения и создания художественного образа является пластика человеческого тела. Искусство балета является самым утонченным и изящным среди всех пластических искусств. На протяжении веков ему были свойственны как строгая художественная соразмерность и красота, так и особая изысканность танцевальных движений и жестов.

Классический танец, как и любой другой вид искусства, в течение столетий видоизменялся, усложнялся, приобретал качественно новые черты. Как образно-хореографическая система движений человека он прошел большой и сложный путь формирования и развития. Изучение эволюционного процесса классического танца, совершенствование технического арсенала имеет большое значение для творческого осмысления опыта прошлого и обогащения традиций [3, с. 10].

Многообразие оттенков движений и жестов в балете трудно переоценить. За многовековую историю балетного искусства пластика человеческого тела достигла высокого эстетического совершенства. Рассмотрим значение и функции частей тела и их «работу» в балете.

Корпус – основа человеческого тела. Восприятие всей фигуры человека во многом зависит от того, какова его форма. Профессиональная осанка артиста балета – это своеобразная постановка корпуса, облегчающая в танце действия ног, рук и головы. Выдающийся мастер сцены, педагог классического танца Н.И. Тарасов подчёркивал, что «поза классического танца — это своего рода жест, вытекающий из осмысленного и выразительно выполненного действия, но жест такой, в котором принимает участие все тело танцовщика, а не только руки ...» [2, с.17]. С понятием остановки корпуса связано значение слова «апломб», что в переводе с французского означает «отвес». Именно это положение ассоциируется со строго вертикальной линией, а применительно к хореографической терминологии — состоянием устойчивого равновесия. «Если танцовщик не владеет достаточной устойчивостью, то настоящий творческий процесс окажется для него недоступным, он не сможет выполнять актёрские задачи» – таково убеждение мастера [2, с.37].

Языком танца является хореографический текст, состоящий из тех или иных движений. «Позы могут соединяться одна с другой в целую хореографическую композицию при помощи самых различных приёмов связи» [2, с. 19]. При изучении связующих движений оттачивается техника их исполнения как самостоятельных движений. Связующие и вспомогательные движения следует рассматривать с точки зрения координационной взаимосвязи всех частей тела, при точном соблюдении ракурсов – положений фигуры в пространстве зала, заботясь о гармоничном соединении вспомогательных движений с основными движениями классического танца.

Голова и взгляд. Продолжая мысль о художественных принципах структурной и пространственной пластической композиции в классическом танце, автор многих книг по методике мужского классического танца Е.П. Валукин приводит мнение древнегреческого философа Плутарха, сравнивающего танец с одушевлённой живописью, изобразительными средствами которой являются движение, фигуры, жест. В связи с этим роль положения головы в искусстве балета оценивается как наиболее важная. Различные повороты головы, наклоны и подъёмы, в сочетании с соответственно направленным взглядом, способны в смысловом отношении дополнить положения и позы классического танца. Сопоставляя искусство балета и живописи можно определить, что с поворотами и наклонами головы в балете, как и в живописи, связана вся пластика тела, движения головы как бы завершают рисунок позы. Повторы и наклоны головы определяют характер движения в целом и, одновременно, его смысл.

Полотна кисти великого художника Леонардо да Винчи помогают нам почувствовать эмоциональное состояние Марии в картине «Мадонна в скалах». Чуть заметные оттенки в пластике корпуса Марии, жест, словно несущий спокойствие, полуопущенные веки глаз свидетельствуют о погружении в раздумье, об отрешении героини от окружающего мира. В то же время динамичный поворот головы ангела на зрителя при профильном положении корпуса, придаёт оттенок напряжённости внешне спокойному взгляду его полуприкрытыми веками глаз. Множество подготовительных набросков свидетельствует о том, что художник тщательно искал живописный образ того взгляда – он как бы «подталкивает» движение корпуса в том же направлении и служит продолжением жеста. Осмысливая приёмы и методы, используемые великими живописцами в поисках наиболее выразительного воплощения художественного замысла можно заключить, что для определения положения головы в исполнительской практике классического танцовщика необходимо обратить внимание и на направленность его взгляда относительно линии горизонта. А именно, опираясь на предложенную реформатором классического танца А.Я. Вагановой систему деления пространства зала, Е.П. Валукин называет следующие вертикальные точки, соответствующие направленности взгляда: 1) по линии горизонта; 2) под углом ниже линии горизонта (при положении корпуса «над ногами»); 3) выше линии горизонта. В эти точки взгляд может быть направлен в статичном положении или в движении, может переводиться из одной точки в другую, описывая линию или дугу, соответствующую 1/4, 1/2 частям окружности, или полную окружность.

Жест – это особая форма пластики рук, которой наделён человек, чтобы показывать, насколько богат его духовный мир, насколько он как личность способен глубоко мыслить, сопереживать настроениям окружающих его людей. Не случайно в театральном искусстве, в том числе и балете, существует понятие «говорящие», «одухотворённые» руки. Отсюда особая значимость пластики жеста и выразительности рук в творчестве танцовщика. Жесты рук людей, которых мы видим в произведениях Леонардо да Винчи, Микеланджело, Врубеля и на которые обращает наше внимание, исполнены тончайшего психологизма. Образно передать все многообразие оттенков, переживаний, настроений, душевных устремлений способна пластика кистей рук классического танцовщика. Причём, не только рука, её кисть, но и каждый палец классического исполнителя участвует в формировании смысловых акцентов художественного образа.

Руки. Движения рук в классическом танце весьма разнообразны по пластическому рисунку, ритму, характеру. Но все они опираются на единую пространственную систему движений. В работах многих авторов, посвящённых методике преподавания классического танца, не было определения «ведущей» и «ведомой» руки. Научный анализ движений позволил точно определить закономерность построения поз, перевода рук из позиции в позицию относительно «ведущей» или «ведомой» руки» [4, с. 15].

Ведущая рука определяется, прежде всего, поворотом головы с направленностью взгляда к этой руке и её положением к точке пространства, к которой производится танцевальное действие. Составной и неотъемлемой частью всех движений классического танца является *port de bras*. Ранее изучение *port de bras* было связано с задачей усвоения правил перевода рук и их координации с движением корпуса, поворотами и наклонами головы без учёта направленности взгляда. При выполнении различных форм *port de bras* направленность поворотов или наклонов головы, приобретают осмысленное художественное значение.

«Любой театральный танец, в том числе и классический, воздействует на зрителя лишь тогда, когда искусство танцовщика основывается на выразительном, а не механическом жесте, реалистическом, а не абстрактном действии» [2, с. 17]. Являясь, как и живопись, искусством зрелищным, балет основан на прямом восприятии пластического воплощения музыкальной драматургии и музыкальных образов. Пластика человеческого тела – скульптурно-графическая выразительность жестов, движений, поз танцовщика составляет основу средств и приёмов художественной выразительности. Как в искусстве живописи, так и в балете эти характерные средства создают конкретное сценическое действие и передают его внутреннее содержание.

Список литературы:

1. Ваганова А.Я. Основы классического танца. 9-е издание, стереотипное. – Москва: Лань, 2007. – 192 с.
2. Валукин Е.П. Система мужского классического танца. – Москва, 1999. – 182 с.
3. Валукин М.Е. Эволюция движений в мужском классическом танце: Учебное пособие. МС., Российская академия театрального искусства-ГИТИС, 2007.
4. Захаров Р. Сочинение танца. Страницы педагогического опыта. – М.: Искусство, 1989.
5. Надеждина Е.Н. Энциклопедия «Русский Балет» ст. Николай Иванович Тарасов // Изд. «Большая Российская энциклопедия». – Москва: «Согласие», 1997. – С. 454.
6. Тарасов Н.И. Классический танец. Школа мужского исполнительства. – Москва-Санкт-Петербург-Краснодар, 2005. – 234 с.
7. Тихомиров В.Д. Артист, балетмейстер, педагог. – Москва, 1971. – 112 с.

РУБРИКА**«СОЦИОЛОГИЯ»****ВОЛЕЙБОЛ В ГТО****Казаргулова Альфия Мирхатовна**

*студент, 1 курс, Санкт-Петербургский государственный архитектурно-строительный университет,
РФ, г. Санкт-Петербург*

Логинов Юрий Иванович

*канд. пед. наук, доцент кафедры физического воспитания,
Санкт-Петербургский государственный архитектурно-строительный университет,
РФ, г. Санкт-Петербург*

Дементьев Константин Николаевич

*канд. пед. наук, профессор кафедры физического воспитания,
Санкт-Петербургский государственный архитектурно-строительный университет,
РФ, г. Санкт-Петербург*

Вольский Василий Васильевич

*канд. пед. наук, доцент кафедры физического воспитания,
Санкт-Петербургский государственный архитектурно-строительный университет,
РФ, г. Санкт-Петербург*

В наше время многие люди наслышаны о такой программе физкультурной подготовки как ГТО, что переводится как «Готов к труду и обороне». Комплекс ГТО существовал еще во времена СССР и был направлен на физическое развитие и укрепление здоровья граждан, являлся основой системы физвоспитания и был призван способствовать развитию массового физкультурного движения в Советском Союзе. В наше время ГТО определяется в качестве программной и нормативной основы системы физического воспитания населения. По словам Владимира Путина, массовый спорт должен развиваться и быть более доступным для людей разного возраста, состояния здоровья, на что и направлена инициатива по возрождению ГТО. Этот комплекс состоит из обязательных испытаний и испытаний по выбору, которые в свою очередь изменяются в зависимости от возрастной категории (от 6 до 70 лет). Обязательные испытания могут включать в себя и бег, и прыжки, и плавание – то есть те физические нагрузки, на которые должен быть способен каждый человек, который ведет активный и здоровый образ жизни. А если попытаться более конкретизировать направленность поставленного задания? К примеру, взять такой вид спорта как волейбол? В качестве варианта испытаний по выбору данный вид спорта мог бы стать довольно-таки тяжелым и интересным испытанием, так как этот спорт требует таких качеств как сила, выносливость, ловкость, быстрота и гибкость. Далее приведена одна из возможных программ испытаний по волейболу:

Перечень испытаний:

- Верхняя передача мяча на точность:

а) испытуемый должен совершить верхнюю передачу мяча в определенную зону игровой площадки;

б) испытуемый должен совершить верхнюю передачу мяча в определенную зону игровой площадки через сетку;

- Поддача нижняя прямая:
 - a) испытуемый должен подать мяч в пределы площадки;
 - b) испытуемый должен подать мяч в определенную зону игровой площадки;
- Верхняя прямая поддача:
 - a) испытуемый должен подать мяч в пределы площадки;
 - b) испытуемый должен подать мяч в определенную зону игровой площадки;
- Прямой нападающий удар:
 - a) испытуемый должен совершить атаку через сетку;
 - b) испытуемый должен совершить атаку через сетку в определенную зону игровой площадки;

- Блокирование нападения: испытуемый должен заблокировать мяч нападающего;

- Прием мяча: испытуемый должен совершить прием мяча.

Распределение заданий по возрастным категориям:

5 ступень – Нормативы ГТО для школьников 16–17 лет.

Задания на передачу мяча:

1 задание: верхняя передача мяча на точность.

Оценивание: Мальчики: для получения золота – 10/10 удачных попыток, серебра – 9/10 удачных попыток, бронзы – 7/10 удачных попыток;

Девочки: для получения золота – 10/10 удачных попыток, серебра – 9/10 удачных попыток, бронзы – 7/10 удачных попыток.

2 задание: верхняя передача мяча в определенную зону игровой площадки через сетку.

Оценивание: Мальчики: для получения золота – 5/5 удачных попыток, серебра – 4/5 удачных попыток, бронзы – 3/5 удачных попыток;

Девочки: для получения золота – 5/5 удачных попыток, серебра – 4/5 удачных попыток, бронзы – 3/5 удачных попыток.

Задания на подачу мяча:

1 задание: Поддача нижняя прямая в пределы площадки.

Оценивание: Мальчики: для получения золота – 10/10 удачных попыток, серебра – 10 удачных попыток, бронзы – 7/10 удачных попыток.

Девочки: для получения золота – 10/10 удачных попыток, серебра – 9/10 удачных попыток, бронзы – 7/10 удачных попыток.

2 задание: Поддача нижняя прямая на точность.

Оценивание: Мальчики: для получения золота – 5/5 удачных попыток, серебра – 4/5 удачных попыток, бронзы – 3/5 удачных попыток.

Девочки: для получения золота – 5/5 удачных попыток, серебра – 4/5 удачных попыток, бронзы – 3/5 удачных попыток.

3 задание: Верхняя прямая подача в пределы площадки.

Оценивание: Мальчики: для получения золота – 10/10 удачных попыток, серебра – 9/10 удачных попыток, бронзы – 7/10 удачных попыток.

Девочки: для получения золота – 10/10 удачных попыток, серебра – 9/10 удачных попыток, бронзы – 7/10 удачных попыток.

Задание на атакующий удар:

1 задание: Прямой нападающий удар.

Оценивание: Мальчики: для получения золота – 10/10 удачных попыток, серебра – 9/10 удачных попыток, бронзы – 7/10 удачных попыток.

Девочки: для получения золота – 10/10 удачных попыток, серебра – 9/10 удачных попыток, бронзы – 7/10 удачных попыток.

2 задание: нападающий удар на точность.

Оценивание: Мальчики: для получения золота – 5/5 удачных попыток, серебра – 4/5 удачных попыток, бронзы – 3/5 удачных попыток.

Девочки: для получения золота – 5/5 удачных попыток, серебра – 4/5 удачных попыток, бронзы – 3/5 удачных попыток.

Задание на блокирование нападающего удара:

Блокирование атакующего удара.

Оценивание: Мальчики: для получения золота – 7–8/8 удачных попыток, серебра – 6/8 удачных попыток, бронзы – 5/8 удачных попыток.

Девочки: для получения золота – 7–8/8 удачных попыток, серебра – 6/8 удачных попыток, бронзы – 5/8 удачных попыток.

Задание на прием мяча:

Прием подачи.

Оценивание: Мальчики: для получения золота – 10/10 удачных попыток, серебра – 9/10 удачных попыток, бронзы – 7/10 удачных попыток.

Девочки: для получения золота – 10/10 удачных попыток, серебра – 9/10 удачных попыток, бронзы – 7/10 удачных попыток.

6 ступень – Нормативы ГТО для мужчин и женщин 18–29 лет:*Задания на передачу мяча:*

1 задание: Верхняя передача мяча на точность.

Оценивание: Мужчины: для получения золота – 10/10 удачных попыток, серебра – 9/10 удачных попыток, бронзы – 7/10 удачных попыток.

Женщины: для получения золота – 10/10 удачных попыток, серебра – 9/10 удачных попыток, бронзы – 7/10 удачных попыток.

2 задание: верхняя передача мяча в определенную зону игровой площадки через сетку.

Оценивание: Мужчины: для получения золота – 10/10 удачных попыток, серебра – 9/10 удачных попыток, бронзы – 7/10 удачных попыток;

Женщины: для получения золота – 10/10 удачных попыток, серебра – 9/10 удачных попыток, бронзы – 7/10 удачных попыток.

Задания на подачу мяча:

1 задание: Подача нижняя прямая в пределы площадки.

Оценивание: Мужчины: для получения золота – 10/10 удачных попыток, серебра – 9/10 удачных попыток, бронзы – 7/10 удачных попыток;

Женщины: для получения золота – 10/10 удачных попыток, серебра – 9/10 удачных попыток, бронзы – 7/10 удачных попыток.

2 задание: Подача нижняя прямая на точность.

Оценивание: Мужчины: для получения золота – 5/5 удачных попыток, серебра – 4/5 удачных попыток, бронзы – 3/5 удачных попыток;

Женщины: для получения золота – 5/5 удачных попыток, серебра – 4/5 удачных попыток, бронзы – 3/5 удачных попыток;

3 задание: Верхняя прямая подача в пределы площадки.

Оценивание: Мужчины: для получения золота – 10/10 удачных попыток, серебра – 9/10 удачных попыток, бронзы – 7/10 удачных попыток.

Женщины: для получения золота – 10/10 удачных попыток, серебра – 9/10 удачных попыток, бронзы – 7/10 удачных попыток.

4 задание: Верхняя прямая подача на точность.

Оценивание: Мужчины: для получения золота – 7–8/8 удачных попыток, серебра – 6/8 удачных попыток, бронзы – 5/8 удачных попыток;

Женщины: для получения золота – 7–8/8 удачных попыток, серебра – 6/8 удачных попыток, бронзы – 5/8 удачных попыток.

Задание на атакующий удар:

1 задание: Прямой нападающий удар.

Оценивание: Мужчины: для получения золота – 10/10 удачных попыток, серебра – 9/10 удачных попыток, бронзы – 7/10 удачных попыток.

Женщины: для получения золота – 10/10 удачных попыток, серебра – 9/10 удачных попыток, бронзы – 7/10 удачных попыток.

2 задание: нападающий удар на точность.

Оценивание: Мужчины: для получения золота – 7–8/8 удачных попыток, серебра – 6/8 удачных попыток, бронзы – 5/8 удачных попыток.

Женщины: для получения золота – 7–8/8 удачных попыток, серебра – 6/8 удачных попыток, бронзы – 5/8 удачных попыток.

Задание на блокирование нападающего удара:

Блокирование атакующего удара.

Оценивание: Мужчины: для получения золота – 7–8/8 удачных попыток, серебра – 6/8 удачных попыток, бронзы – 5/8 удачных попыток.

Женщины: для получения золота – 7–8/8 удачных попыток, серебра – 6/8 удачных попыток, бронзы – 5/8 удачных попыток.

Задание на прием мяча:

Прием подачи.

Оценивание: Мужчины: для получения золота – 10/10 удачных попыток, серебра – 9/10 удачных попыток, бронзы – 7/10 удачных попыток.

Женщины: для получения золота – 10/10 удачных попыток, серебра – 9/10 удачных попыток, бронзы – 7/10 удачных попыток.

7 ступень – Нормативы ГТО для мужчин и женщин 30–39 лет:

Задания на передачу мяча:

1 задание: Верхняя передача мяча на точность.

Оценивание: Мужчины: для получения золота – 7–8/8 удачных попыток, серебра – 6/8 удачных попыток, бронзы – 5/8 удачных попыток.

Женщины: для получения золота – 7–8/8 удачных попыток, серебра – 6/8 удачных попыток, бронзы – 5/8 удачных попыток.

2 задание: верхняя передача мяча в определенную зону игровой площадки через сетку.

Оценивание: Мужчины: для получения золота – 10/10 удачных попыток, серебра – 9/10 удачных попыток, бронзы – 7/10 удачных попыток.

Женщины: для получения золота – 10/10 удачных попыток, серебра – 9/10 удачных попыток, бронзы – 7/10 удачных попыток.

Задания на подачу мяча:

1 задание: Подача нижняя прямая в пределы площадки.

Оценивание: Мужчины: для получения золота – 10/10 удачных попыток, серебра – 9/10 удачных попыток, бронзы – 7/10 удачных попыток.

Женщины: для получения золота – 10/10 удачных попыток, серебра – 9/10 удачных попыток, бронзы – 7/10 удачных попыток.

2 задание: Подача нижняя прямая на точность.

Оценивание: Мужчины: для получения золота – 5/5 удачных попыток, серебра – 4/5 удачных попыток, бронзы – 3/5 удачных попыток.

Женщины: для получения золота – 5/5 удачных попыток, серебра – 4/5 удачных попыток, бронзы – 3/5 удачных попыток.

3 задание: Верхняя прямая подача в пределы площадки.

Оценивание: Мужчины: для получения золота – 10/10 удачных попыток, серебра – 9/10 удачных попыток, бронзы – 7/10 удачных попыток.

Женщины: для получения золота – 10/10 удачных попыток, серебра – 9/10 удачных попыток, бронзы – 7/10 удачных попыток.

4 задание: Верхняя прямая подача на точность.

Оценивание: Мужчины: для получения золота – 5/5 удачных попыток, серебра – 4/5 удачных попыток, бронзы – 3/5 удачных попыток.

Женщины: для получения золота – 5/5 удачных попыток, серебра – 4/5 удачных попыток, бронзы – 3/5 удачных попыток.

Задание на атакующий удар:

Прямой нападающий удар.

Оценивание: Мужчины: для получения золота – 5/5 удачных попыток, серебра – 4/5 удачных попыток, бронзы – 3/5 удачных попыток.

Женщины: для получения золота – 5/5 удачных попыток, серебра – 4/5 удачных попыток, бронзы – 3/5 удачных попыток.

Задание на блокирование нападающего удара:

Блокирование атакующего удара.

Оценивание: Мужчины: для получения золота – 5/5 удачных попыток, серебра – 4/5 удачных попыток, бронзы – 3/5 удачных попыток.

Женщины: для получения золота – 5/5 удачных попыток, серебра – 4/5 удачных попыток, бронзы – 3/5 удачных попыток.

Задание на прием мяча:

Прием подачи.

Оценивание: Мужчины: для получения золота – 7–8/8 удачных попыток, серебра – 6/8 удачных попыток, бронзы – 5/8 удачных попыток.

Женщины: для получения золота – 7–8/8 удачных попыток, серебра – 6/8 удачных попыток, бронзы – 5/8 удачных попыток.

8 ступень – Нормативы ГТО для мужчин и женщин 40–49 лет:

Задания на передачу мяча:

Верхняя передача мяча на точность.

Оценивание: Мужчины: для получения золота – 7–8/8 удачных попыток, серебра – 6/8 удачных попыток, бронзы – 5/8 удачных попыток.

Женщины: для получения золота – 7–8/8 удачных попыток, серебра – 6/8 удачных попыток, бронзы – 5/8 удачных попыток.

Задания на подачу мяча:

1 задание: Подача нижняя прямая в пределы площадки.

Оценивание: Мужчины: для получения золота – 7–8/8 удачных попыток, серебра – 6/8 удачных попыток, бронзы – 5/8 удачных попыток.

Женщины: для получения золота – 7–8/8 удачных попыток, серебра – 6/8 удачных попыток, бронзы – 5/8 удачных попыток.

2 задание: Верхняя прямая подача в пределы площадки.

Оценивание: Мужчины: для получения золота – 7–8/8 удачных попыток, серебра – 6/8 удачных попыток, бронзы – 5/8 удачных попыток.

Женщины: для получения золота – 7–8/8 удачных попыток, серебра – 6/8 удачных попыток, бронзы – 5/8 удачных попыток.

Задание на атакующий удар:

Прямой нападающий удар.

Оценивание: Мужчины: для получения золота – 4/5 удачных попыток, серебра – 3/5 удачных попыток, бронзы – 2/5 удачных попыток.

Женщины: для получения золота – 4/5 удачных попыток, серебра – 3/5 удачных попыток, бронзы – 2/5 удачных попыток.

Задание на прием мяча:

Прием подачи.

Оценивание: Мужчины: для получения золота – 7–8/8 удачных попыток, серебра – 6/8 удачных попыток, бронзы – 5/8 удачных попыток.

Женщины: для получения золота – 7–8/8 удачных попыток, серебра – 6/8 удачных попыток, бронзы – 5/8 удачных попыток.

9 ступень – Нормативы ГТО для мужчин и женщин 50–59 лет:

Задания на передачу мяча:

1 задание: передача мяча через сетку.

Оценивание: Мужчины: для получения золота – 7–8/8 удачных попыток, серебра – 6/8 удачных попыток, бронзы – 5/8 удачных попыток.

Женщины: для получения золота – 7–8/8 удачных попыток, серебра – 6/8 удачных попыток, бронзы – 5/8 удачных попыток.

2 задание: передача мяча на точность.

Оценивание: Мужчины: для получения золота – 7–8/8 удачных попыток, серебра – 6/8 удачных попыток, бронзы – 5/8 удачных попыток.

Женщины: для получения золота – 7–8/8 удачных попыток, серебра – 6/8 удачных попыток, бронзы – 5/8 удачных попыток.

Задания на подачу мяча:

1 задание: подача нижняя прямая в пределы площадки.

Оценивание: Мужчины: для получения золота – 5/5 удачных попыток, серебра – 4/5 удачных попыток, бронзы – 3/5 удачных попыток.

Женщины: для получения золота – 5/5 удачных попыток, серебра – 4/5 удачных попыток, бронзы – 3/5 удачных попыток.

2 задание: Верхняя прямая подача в пределы площадки.

Оценивание: Мужчины: для получения золота – 4/5 удачных попыток, серебра – 3/5 удачных попыток, бронзы – 2/5 удачных попыток.

Женщины: для получения золота – 4/5 удачных попыток, серебра – 3/5 удачных попыток, бронзы – 2/5 удачных попыток.

10 степень – Нормативы ГТО для мужчин и женщин 60–69 лет:

Задания на передачу мяча:

1 задание: передача мяча через сетку.

Оценивание: Мужчины: для получения золота – 5/5 удачных попыток, серебра – 4/5 удачных попыток, бронзы – 3/5 удачных попыток.

Женщины: для получения золота – 5/5 удачных попыток, серебра – 4/5 удачных попыток, бронзы – 3/5 удачных попыток.

2 задание: передача мяча на точность.

Оценивание: Мужчины: для получения золота – 5/5 удачных попыток, серебра – 4/5 удачных попыток, бронзы – 3/5 удачных попыток.

Женщины: для получения золота – 5/5 удачных попыток, серебра – 4/5 удачных попыток, бронзы – 3/5 удачных попыток.

Задание на подачу мяча:

Подача нижняя прямая в пределы площадки.

Оценивание: Мужчины: для получения золота – 4/5 удачных попыток, серебра – 3/5 удачных попыток, бронзы – 2/5 удачных попыток.

Женщины: для получения золота – 4/5 удачных попыток, серебра – 3/5 удачных попыток, бронзы – 2/5 удачных попыток;

Таким образом, можно сделать вывод о том, что такой вид спорта, как волейбол, действительно может войти в перечень испытаний ГТО, так как является довольно-таки сложной дисциплиной, которая требует всестороннего физического развития.

Список литературы:

1. Волейбол: Учебник для высших учебных заведений физической культуры. Под редакцией Беляева А.В., Савина М.В. – М.: «Физкультура, образование, наука», 2000. – 368 с., ил.
2. Подготовка юных волейболистов. Железняк Ю.Д., Клещёв Ю.Н., Чехов О.С. Подготовка юных волейболистов. – М.: «Физкультура и спорт», – 1967. – 294 с.

РУБРИКА**«ТЕХНИЧЕСКИЕ НАУКИ»****ОРГАНИЗАЦИЯ ТЕХНИЧЕСКОГО ОБСЛУЖИВАНИЯ И РЕМОНТА
ЛИФТОВ. СТРУКТУРА ПОСТРОЕНИЯ**

Петров Кирилл Дмитриевич

*магистрант Кубанского государственного аграрного университета им. И.Т. Трубилина,
РФ, г. Краснодар*

Введение

Одним из видов инженерного оборудования современных городских жилых, общественных и промышленных зданий является лифт.

Лифт, являясь транспортным средством, которым управляет непосредственно пользователь при подъеме и спуске с одного уровня на другой, требует повышенного внимания к вопросам его эксплуатации. Совершенно необходимо, чтобы работа лифтов была надежной и безопасной. Для того чтобы выполнить эти основные условия, следует организовать технически правильное их обслуживание, неукоснительно осуществлять систему планово-предупредительных ремонтов лифтов, своевременно производить диагностическое обследование лифтов, отработавших нормативный срок службы, ремонт, реконструкцию, модернизацию или замену лифтов и диспетчерского оборудования [2].

Техническое обслуживание и ремонт (ТОР) лифтов как сложная техническая социально-экономическая система должна обладать свойствами высокой надёжности, оперативной управляемости, адаптации к быстро изменяющимся условиям, устойчивости в отношении внешних и внутренних воздействий, безопасности, экономичности, социальной гармонии.

Управление такими объектами представляет довольно сложную задачу ввиду разноплановости решаемых задач, сложности и быстродействия протекающих процессов, необходимости оперативного принятия решений, серьёзности последствий, происходящих при эксплуатации лифтов.

Задачи

Основной задачей специализированного предприятия (организации) по техническому обслуживанию и ремонту лифтов является своевременное и качественное производство работ по техническому обслуживанию и ремонту лифтов, обеспечивающие их надежную, безопасную и бесперебойную работу.

Структура построения

Специализированное предприятие должно иметь структуру, обеспечивающую выполнение возложенных на него задач с необходимым качеством.

Организационная структура управления может быть реализована в нескольких вариантах: функциональная или территориальная.

Функциональная структура управления. В основе функциональной структуры построения, лежит принцип распределения исполнителей и материально-технических ресурсов по видам выполняемых работ или функций [3] (техническое обслуживание, текущий ремонт, оперативное обслуживание). При этом более полно используется дорогостоящее оборудование и индивидуальное мастерство исполнителей, снижается потребность в кадрах высокой квалификации.

Главный недостаток заключается в снижении ответственности исполнителей за качество производимых работ и техническое состояние оборудования.

Структура включает в себя ряд подразделений, оснащённых соответствующими ремонтно-обслуживающими средствами для выполнения тех или иных эксплуатационных мероприятий. Так, группа технического обслуживания должна проводить плановые технические обслуживания лифтов в местах его установки. Персонал группы подразделяется на прорабские участки, каждый из которых закреплён за определённой зоной обслуживания. Члены бригады распределяются по мастерским пунктам.

Группа ремонта должна выполнять работы по текущему ремонту лифтов, как в местах его установки, так и в стационарных условиях. Помимо этого, персонал группы занимается вопросами наладки, комплектованием и отправкой изделий в капитальный ремонт на специализированные предприятия. Специалисты группы подразделяются на две бригады:

- Бригады по текущему ремонту электрооборудования на пункте текущего ремонта (ПТР);
- Бригады по текущему ремонту, наладке и испытаниям оборудования в местах его установки.

Бригады по текущему ремонту на ПТР имеет соответствующее технологическое оборудование и проводит необходимый объём работы по ремонту в стационарных условиях. При этом может выполняться ряд мероприятий по повышению надёжности электрооборудования, например, пайка плат и испытание её на стендах, и другие работы.

Территориальная структура управления. Перечисленные недостатки функциональной структуры устраняются при использовании территориальной структуры, при применении которой специалисты распределяются по отдельным участкам предприятия.

В этом случае бригады и отдельный исполнитель выполняют весь объём эксплуатационных мероприятий по поддержанию работоспособного состояния лифтов, находящихся на сервисе. Однако при таком подходе к организации эксплуатации лифтов на предприятии не всегда удаётся добиться равномерной нагрузки исполнителей в течение года, повышается требования к квалификации электромехаников по лифтам, так как каждый из них должен уметь проводить техническое обслуживание, текущий ремонт, испытания, наладку и другие работы.

В этой структуре за основу принято специализированное управление по техническому обслуживанию и ремонту, в составе которого имеется административно-управленческий персонал (АУП), численность которого зависит от объёма всех выполняемых работ [1]. К АУП здесь относятся: начальник управления, специалист по сервису, начальник ЛДСС, штат специализированных отделов. В основной производственный состав входят: линейный персонал, состоящий из старшего прораба, прорабов, мастера; а также электромеханики, электромонтёры ДО и ТА, техники-наладчики.

Одним из приоритетных отделов, входящих в структуру является отдел специалиста по сервису, в состав которого входит плановый отдел и отдел контроля качества. Основной задачей планового отдела состоит в планировании потребности в материалах, комплектующих изделиях и запасных частях, составлении графиков плановых работ по техническому обслуживанию, текущим ремонтам, расчёт плановых мероприятий, составление годовых план графиков ППР оборудования на год, расчёт резервного фонда [4]. Предпосылки и допущения, принимаемые при определении числа резервных элементов. Определение числа запасных элементов представляет собой довольно сложную и трудоёмкую задачу.

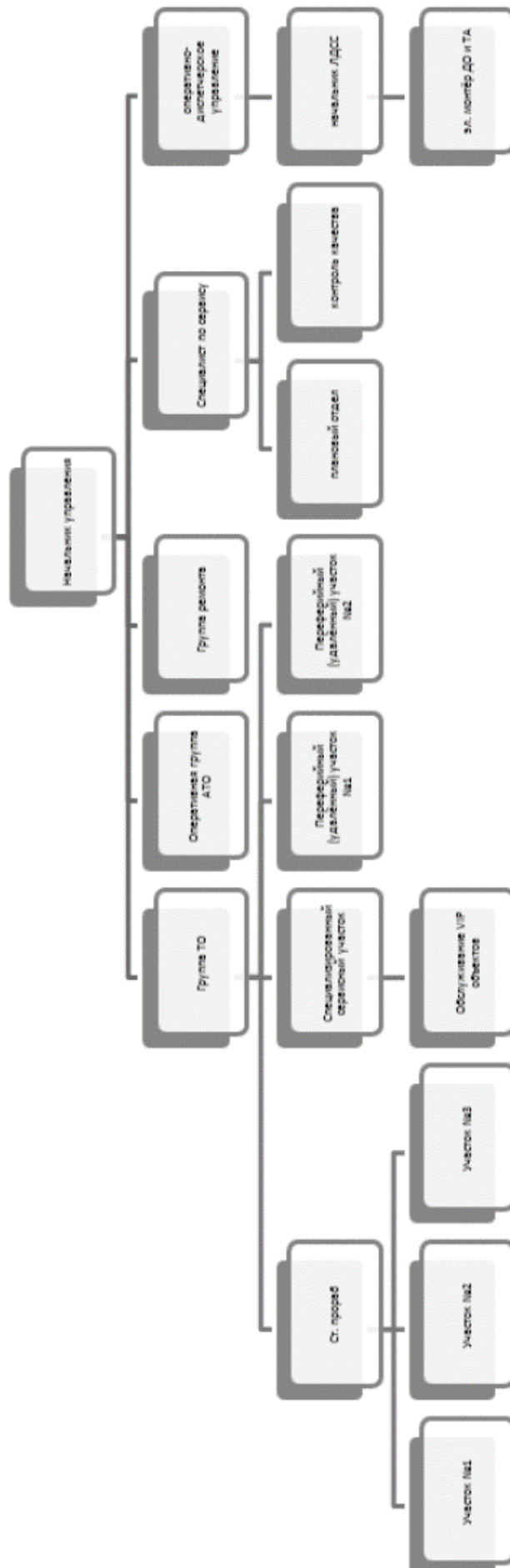


Рисунок 1. Территориальная структура управления

Результаты исследований:

В данной работе я попытался представить в наиболее полном и обобщенном виде результаты исследований, проведенных мною в области изучения наиболее эффективного технического обслуживания с построением структуры управления технического обслуживания и ремонта (ТОР) лифтов.

Структура работы такова, что она охватывает комплекс научных вопросов, связанных с организацией технического обслуживания и ремонта лифтов. Рассмотрены наиболее подходящие структуры управления, предложены варианты и способы возможного практического использования.

Заключение:

Исходя из проведенных исследований, можно сделать вывод, что в зависимости от объема лифтов на предприятии может быть организована как функциональная, так и территориальная структура управления. В основу должна быть положена концепция создания оптимальной организационной структуры, которая может быть определена как структура, обеспечивающая достижение наилучших результатов.

Список литературы:

1. Архангельский Г.Г., Волков Д.П., Горбунов Э.А. и др. Лифты: учебник. – М.: Издательство Ассоциации строительных вузов, 2010. – 576 с.
2. Пуриков А.Г. Положение о порядке организации эксплуатации лифтов в Российской Федерации. 1999 г.
3. Хорольский В.Я., Таранов М.А. Управление электрохозяйством: учебное пособие. – М.: ФОРУМ: инфра – М, 2015. – 256 с.
4. Ящура А.И. Система технического обслуживания и ремонта общепромышленного оборудования: справочник. – М.: ЭНАС, 2012. – 360 с.

РУБРИКА

«ФИЛОЛОГИЯ»

СИНОНИМЫ, ИХ ТИПЫ И СТИЛИСТИЧЕСКИЕ ФУНКЦИИ В ПОЭМЕ А.С. ПУШКИНА «РУСЛАН И ЛЮДМИЛА»

Мальсагова Мадина Израиловна

*доц. кафедры русского языка филологического факультета ИнГГУ,
РФ, Республика Ингушетия, г. Магас*

Мальсагова Залина Зурабовна

*магистрант Ингушского государственного университета,
РФ, Республика Ингушетия, г. Магас*

Статья посвящена изучению системных связей лексической системы русского языка: интересной и многоликой картине жизни слов, связанных друг с другом разнообразными отношениями. Исследование, в частности, акцентирует внимание на группе слов, связанных общностью значения, – синонимах, их типах и стилистических функциях в поэме А.С. Пушкина «Руслан и Людмила».

По своей стилистической выразительной потенции с полисемией могут сравниться синонимы. А.С. Пушкин в своем произведении «Руслан и Людмила» широко употребляет различные виды синонимов для выражения различных функций.

Явление полисемии и омонимии (при всем их глубоком внутреннем различии) похоже тем, что при многозначности слова, как и при омонимии, одна и та же форма наполнена разным содержанием.

Синонимия противоположна и полисемии и омонимии. Если для двух последних характерно различное содержание при одной форме, то при синонимии разная форма выражает одинаковое или сходное содержание [2, с. 62].

Синонимы – это слова по-разному звучащие, но одинаковые или очень близкие по смыслу.

Вот ступа с Бабою – Ягой <...>

Идет - бредет сама собой <...>

Иди - бреди, мой рыцарь странный <...>

О, сжальтесь вы над стариком,

Быстрее *в путь!*

Дорога длинная пред ними <...>

В этих примерах употребляется более абстрактное по своему значению «путь», усиливая сообщаемое и постпозицией определение (*дорога длинная*), кроме того – *дорога длинная* – это еще и аллитерация.

Группа синонимов называется синонимическим рядом:

Торопится, спешит Фарлаф ...

Почти все синонимы разнокорневые. Чем же синонимы, входящие в ряд, отличаются друг от друга?

Синонимы могут быть не вполне тождественны по значению. Из используемых поэтом синонимов, естественно, преобладают семантические синонимы. Возьмем предыдущий пример:

Идет – бредет ...

Идет – очень широкое лексическое понятие, оно включает все признаки действия, а вот слово – *бредет* – т.е. *еле-еле идет*. И хотя они синонимы, но разные.

Тождественные по значению понятийными или идеографическими синонимами называются понятийные синонимы, несущие особую экспрессию уже одним своим значением, в следующих синонимических примерах:

Не дай ему ты умереть <...>

В нее ты вступишь, и злодей

Погибнет от руки твоей <...>.

Встречаются в поэме и разновидности понятийных синонимов, а именно - слова, которые называют явления, отличающиеся друг от друга количественно, т.е. степенью проявления того или много признака.

Молодой нет во тьме густой,

Похищена безвестной силой <...>

Младый супруги нет как нет <...>

Понятийные синонимы - самая шаткая разновидность синонимов [2].

Некоторые синонимы, образующие ряд различаются сочетаемостью с разными словами. Слова *храбрый* и *смелый* имеют одно значение:

храбрый витязь – *сильный* витязь

В сочетании с существительными, называющими людей, эти прилагательные могут взаимно заменять друг друга, но употребляться могут не со всеми.

И *смелый* витязь поскакал <...>

И витязь *храбрый* засмеялся <...>

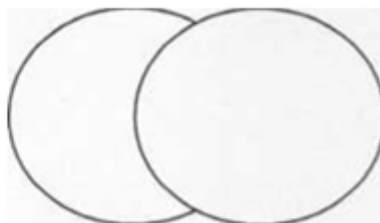
Одно слово имеет в качестве синонима словосочетание:

Позволь Руслану *одержатъ победу*

Синонимы в поэме «Руслан и Людмила» А. С. Пушкина могут различаться значением, стилем, степенью активности, сферой употребления, степенью сложности и сочетаемостью с разными словами.

Если два синонима различаются стилистически, то это не значит, конечно, что между ними не может быть никаких других различий. Есть грубое отличие, есть тонкое отличие.

Если обозначить понятийные синонимы кругом А, а стилистические синонимы кругом Б, то отношения между ними могут выглядеть примерно так (А – слева, Б – справа):



Синонимы, различающиеся степенью активности в современной речи, нередко отличаются друг от друга и по стилю. *Ланиты* не только устарели по отношению к современным щекам, но могут выполнять и особую стилистическую функцию: это слово придает тексту возвышенную окраску или комический эффект.

Таким образом, понятия «синонимы, различающиеся степенью активности» и «синонимы, различающиеся по стилю» также перекрещиваются.

Идти и *шагать* – синонимы, отличающиеся не только значениями, но и сочетаемостью с другими словами [1, с. 46].

Это пример того, как многозначность слова влияет на способность слова иметь синонимы. Почти все синонимические ряды чем-то отличаются друг от друга. Слова, которые совершенно ничем не отличаются, мы называем абсолютными синонимами. Они существуют в языке как исключение. Существование абсолютно одинаковых слов длится недолго. Существование синонимических рядов позволяет писателям и поэтам с предельно смысловой и стилистической точностью выразить ту или иную мысль или иное явление.

Это хорошо видно в поэме Пушкина «Руслан и Людмила»:

И витязь *смелый* не спешит <...>

И смелый он шагнул вперед <...>

Язык Пушкина учит вдумчивого читателя, а тем более начинающего поэта внимательно относиться к выбору слов из ряда близких, тождественных по значению.

Неточность, приблизительность в выборе слова из синонимического ряда может стать причиной речевой ошибки.

И в страхе завизжала так,

Что всех арапов заглушила <...>

Глазами в темноту глядит.

Все мрачно, мертвее молчанье <...>

В сознании читателя эти слова ассоциируются со сходными по значению и стилю другими словами.

Сам процесс отбора слов читателю не виден, виден только результат, – «слова, наиболее точно определяющие именно данное понятие» [5, с. 9].

В языке поэмы «Руслан и Людмила» используется и прием нанизывания синонимов:

И крик, безмолвный, безнадежный

Людмила снова услышала <...>

Разнообразны случаи сопоставительного употребления синонимов. Разновидностью сопоставительной задачи является противопоставление синонимов. Поэту приходится путем противопоставления синонимов, показывать разницу между ними.

Таким образом, слова в их системных связях, как номинативные единицы, так или иначе связаны друг с другом: близки или тождественны в каком-то отношении, в чем-то – противоположны.

Лексика русского языка представляет собой не простое множество слов, а систему взаимосвязанных и взаимообусловленных единиц. Изучение лексической системы языка на материале поэмы А.С. Пушкина «Руслан и Людмила» раскрыло интересную и многоликую картину жизни слов, связанных разнообразными отношениями и представляющими собой «молекулы» большого сложного целого. Парадигматические связи слов лежат в основе лексической системы любого языка. Она, как правило, дробится на множество микросистем, в том числе и группируемых на основании сходства значений. Они образуют синонимические ряды, разнообразные тематические группы с иерархией единиц.

Центральное место в стилистическом строе поэмы занимают полисемия и синонимия. Поэт в своем произведении широко употребляет различные виды синонимов в качестве приема стилистической выразительности.

Список литературы:

1. Большой толковый словарь русского языка / под ред. С.А. Кузнецова. – СПб., 2002.
2. Кузнецова Э.В. Лексикология русского языка. – М.: Высшая школа, 1989.
3. Пушкин А.С. Собрание сочинений в 10 тт. – Т. 3. «Руслан и Людмила» – [Электронный ресурс]. – Режим доступа. – URL: <http://rvb.ru/pushkin/01text/02poems/01poems/0784.htm> (дата обращения 01.03.2017).
4. Словарь языка А.С. Пушкина / под ред. П.А. Головина. – М.: Просвещение, 1956.
5. Фомина М.И. Лексика современного русского языка. – М., 1973.
6. Энциклопедический словарь-справочник лингвистических терминов и понятий. Русский язык: В 2 тт. / А.Н. Тихонов, Р.И. Хашимов, Г.С. Журавлёва и др.; [под общ. ред. А.Н. Тихонова, Р.И. Хашимова]. – Москва: ФЛИНТА, 2014.

РУБРИКА
«ЭКОНОМИКА»

**ГЕНДЕРНЫЙ ФАКТОР РАЗЛИЧИЯ ЗАРАБОТНЫХ ПЛАТ
НА РОССИЙСКОМ РЫНКЕ ТРУДА**

Волгин Андрей Игоревич

*студент 3 курса факультета экономических наук,
Национальный исследовательский университет Высшая школа экономики,
РФ, г. Москва*

Проблема гендерных различий в заработных платах в России остается недостаточно изученной и мало освещенной. На западе движения за равенство в правах продвигаются довольно активно, в том числе и за равенство в правах среди мужчин и женщин. Однако в России, данная актуальная проблема остается в тени, не смотря на весьма важные проблемы как социологические, так и экономические, которые она содержит в себе. В первой части данной статьи проводится анализ имеющихся количественных данных по данной проблеме в России и их оценка.

На данный момент, уровень заработных плат женщин по разным видам деятельности составляет около 75% от заработной платы мужчин [1]. Как показано на рисунке 1, средняя начисленная заработная плата у женщин меньше до 1,5 раз. Это касается всех категорий служащих от руководителей до рабочих. Минимальный разрыв заработных плат наблюдается у медицинских работников, где заработная плата у женщин составляла 99% от заработной платы мужчин (без учета неформальных платежей, так развитых в здравоохранении).

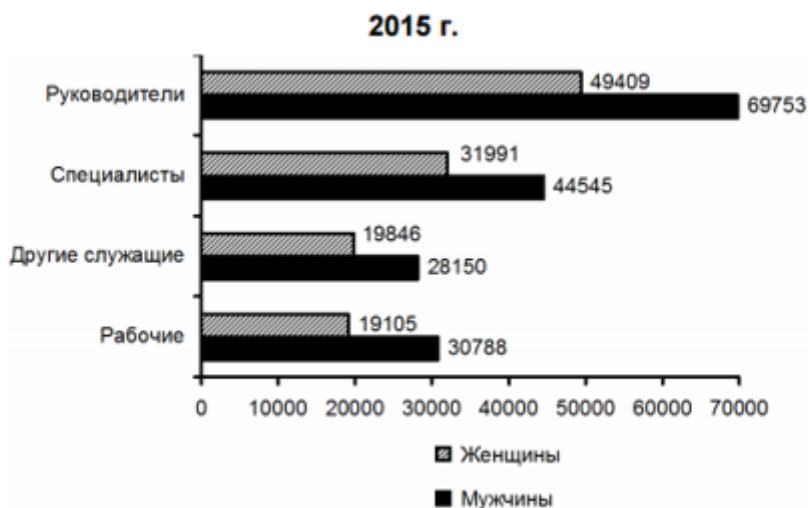


Рисунок 1. Средняя начисленная заработная плата женщин и мужчин по категориям персонала

Разница в уровне заработных плат работников порождается различными факторами. В российском обществе, и не только, мужчина воспринимается как более ценный и способный конвертировать свои навыки в результат работник, что является психологическим аспектом менталитета общества. Кроме того, считается, что мужчина обладает большим человеческим капиталом, в отличие от женщины [2]. Однако, как показано на рисунке 2, женщины в

настоящее время получают высшее образование наравне с мужчинами, и по статистическим данным, уровень образования выше именно у женщин [1,5]. В каждой категории «Профессиональное образование» количество женщин, получивших его, больше, чем аналогичное количество мужчин. Данная тенденция сохраняется и в категории «Общее образование».

	Тысяч человек		Распределение по полу, %	
	женщины	мужчины	женщины	мужчины
Все население в возрасте 15 лет и более, указавшее уровень образования	64335	53305	55	45
в том числе имеют:				
профессиональное образование				
высшее (включая послевузовское образование)	15975	11566	58	42
неполное высшее	2928	2460	54	46
среднее	20672	16063	56	44
начальное	2806	3728	43	57

Рисунок 1. Уровень образования женщин и мужчин [1]

Восприятие женщины в традиционном виде – «хранительница очага», то есть женщины чаще занимаются домашним хозяйством, предпочитая это работе. Данный образ крепко закрепился в российском обществе [4]. Более того, любая женщина может уйти в декрет, что автоматически создает видимую уязвимость и непредсказуемость такого работника, что снижает уровень надежности в глазах работодателя, который предпочтет отдать женщине пост, на который быстрее и проще можно найти замену, что отражает рисунок 3. В процентном соотношении между мужчинами и женщинами по видам работ в ниже представленных категориях видно сильное превалирование работающих в данной сфере женщин, в особенности в категориях «Гостиницы и рестораны» и «Здравоохранение и предоставление социальных услуг», где процент занятых женщин к общему количеству занятых составил 76 и 79 процентов соответственно.

	Женщины	Мужчины	Распределение по полу, %	
			женщины	мужчины
Оптовая и розничная торговля; ремонт автотранспортных средств, мотоциклов, бытовых изделий, предметов личного пользования	19,9	12,3	61	39
Гостиницы и рестораны	3,8	1,1	76	24
Здравоохранение и предоставление социальных услуг	12,7	3,2	79	21
Предоставление прочих коммунальных, социальных, персональных и других услуг	6,1	2,5	70	30

Рисунок 3. Распределение занятых женщин и мужчин по видам [1]

Поэтому существует неравномерное распределение мужчин и женщин в разных отраслях деятельности, из-за чего выстраивается четкая корреляция между должностью и

полом работника, ее занимающим [2]. По данным Росстата, заработная плата женщин составляет в среднем 74,2% от заработной платы мужчин [1]. На рисунке 4 отражена важность решения данной проблемы, так как процент разницы зарплат в России один из самых высоких среди стран ОЭСР.

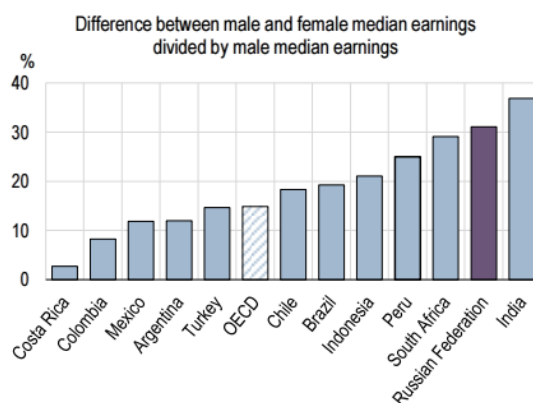


Рисунок 4. Разница между средними зарплатами женщин и мужчин [6]

Многие работы затрагивают исключительно предпосылки возникновения данной ситуации на рынке труда и объяснения сложившейся ситуации, однако крайне мало работ обращено на непосредственно меры предотвращения подобных ситуаций.

Далее описаны основные способы противодействия сложившейся ситуации. Следует разделить аспекты данной проблемы на экономические и социальные. Оба аспекта тесно связаны между собой. Экономическое неравенство следует из сложившихся предрассудков и стереотипов, поэтому именно в этой сфере и стоит совершать изменения.

К социальному аспекту решения проблемы стоит отнести изменение менталитета общества, вытеснение традиционного образа женщины как исключительно домохозяйки и приравнивание ее к такому же работнику, как и мужчина, устраняя ярлыки полов [4]. Это означает смещение некоторых ценностей в обществе и акцентов, развитие корпоративной культуры в гендерном плане в том числе [3]. Создание институциональной среды, где нет ситуации, когда женщины не в состоянии что-либо сделать в сложившихся обстоятельствах, а существует система, в которой проводится правомерная проверка. Для этого должна быть создана адекватная система оценки деятельности разных групп лиц, и формирование компенсационных мер. Это касается не только женщин, но и, например, людей с инвалидностью. Снижение зарплаты должно следовать системно, а не из субъективного отношения работодателя.

Простое уравнивание зарплат на отдельных предприятиях не решит проблемы, в том числе и на самих данных предприятиях. Проблема в изменении отношения к подобным работникам. На рисунке 4 показан уровень занятости среди мужчин и женщин в возрасте от 15 до 39 лет. Данные за 2014 и 2015 года довольно схожи по каждой возрастной категории. Как видно по рисунку 5, процент занятых женщин в общем количестве только в категории «35–39 лет» стремится к 85 процентам. Это происходит потому, что мужчины чаще сразу идут работать, однако часть женщин, которые также стремятся найти работу, остаются безработными именно по причине предпочтения найма работника мужского пола. Они получают отказ, из-за, в частности, опасения работодателя за уход в декрет работницы. У мужчин начиная с категории «25–29 лет» процент занятости составляет 90%. Если сравнить данные за 2014 и 2015 года, то можно заметить снижение процента занятых женщин с 60,3 до 60,1%, в отличие от мужчин, среди которых наоборот отмечен рост с 71 до 71,1%.

	2014		2015	
	женщины	мужчины	женщины	мужчины
Всего	60,3	71,0	60,1	71,1
в том числе в возрасте, лет:				
15-19	4,4	7,2	4,4	7,3
20-24	45,9	57,2	44,5	55,1
25-29	75,0	89,7	75,0	89,8
30-34	79,9	90,7	78,4	91,0
35-39	84,7	90,5	84,3	90,7

Рисунок 5. Уровень занятости женщин и мужчин [1]

Таким образом важная проблема гендерных неравенств в заработных платах будет двигаться в благоприятном направлении, что благоприятно повлияет и на экономику, и на социум в целом.

Список литературы:

1. Женщины и мужчины России: стат. сборник. – М.: Изд-во Росстата, 2016.
2. Ощепков А.Ю. Гендерные различия в оплате труда в России. – М.: ГУ ВШЭ, 2006. – 52 с.
3. Савельев Ю.Б. Либеральный гендерный порядок и гендерные стереотипы. – Москва: МАКС Пресс, 2007. – 40 с.
4. Хоткина З.А. Стереотипы и дискриминация на рынке труда. – Москва: МАКС Пресс, 2007. – 50 с.
5. Шабунова А.А., Россошанский А.И. О Гендерной дифференциации заработной платы на рынке труда. – Проблемы развития территории, вып. 5 (67), 2013.
6. OECD Economic Outlook No 99, June 2016.

ОСОБЕННОСТИ СИСТЕМЫ АУДИТА РФ В СОВРЕМЕННЫХ СОЦИАЛЬНО-ЭКОНОМИЧЕСКИХ УСЛОВИЯХ

Мкртчян Сусанна Артаваздовна

*студент Техникума индустрии питания, коммерции и сервиса,
РФ, г. Тюмень*

Рыночные отношения России выявили необходимость создания новых экономических институтов, регулирующих взаимоотношения субъектов предпринимательской деятельности, среди них находятся и институту аудиторства. Цель института аудиторства является обеспечить контроль за деятельностью информации, отражаемой в бухгалтерской (финансовой) и налоговой отчетности. Аудитором могут быть подтверждены данные по использованию имущества, денежные средства, проведенные коммерческие операции и инвестиции юридических объектов.

В России были проведены работы по становлению института аудиторства. Также в России был разработан и принят Указ Президента «об аудиторской деятельности» №2263 от 22 декабря 1993 г., в котором были утверждены правила аудиторской деятельности [3]. После принятия данного Указа были разработаны и утверждены нормативные документы по регулированию аудиторской деятельности в Российской Федерации. Принятие закона «Об аудиторской деятельности» подтверждает становление системы российского аудита, и появляются перспективы дальнейшего развития.

Глобализация экономических и общественных отношений России выдвигают необходимость повышения финансовой прозрачности и управляемости российских предприятий. Ролью аудита является обеспечение информации о достоверности финансовой (бухгалтерской) отчетности организаций и индивидуальных предпринимателей.

В Российской Федерации важным направлением является развитие аудиторской деятельности, включая строгие требования к независимости аудиторов и следованию ими норм профессиональной этики, усиление контроля за деятельностью аудиторских организаций и аудиторов, также развитие саморегулирования в этой сфере.

В Российской Федерации самым важным является проблема качества аудиторских услуг. Качества аудиторских услуг позволит увеличить полезность, значимость и эффективность аудиторских услуг для экономики страны.

Главной целью является обеспечение качества аудиторских услуг и укрепление позиций аудиторской деятельности на внутреннем и внешнем рынке, а также повышения конкурентоспособности. Концентрация аудиторского бизнеса, формирование национальных сетей выдвигают новые требования к корпоративному управлению, технологиям оказания аудиторских услуг, разработке внутрифирменных стандартов аудиторских организаций, что является возможным при наличии качественной теоретической, методологической и организационной базы аудита.

Одним из основных элементов регулирования аудиторской деятельности и обеспечения качества аудиторских услуг является решение актуальных проблем развития и качества аудита, с помощью стандартов аудиторской деятельности, которые отражают степень разработки теоретической и методологической базы.

Условиями, влияющими на деятельность коммерческих организаций, являются кризисные ситуации. Кризисные условия влияют на снижение конкурентоспособности и финансовой устойчивости коммерческих организаций. Снижение же финансовой устойчивости коммерческой организации приводят к банкротству. Поэтому, самым важным становится проблема реализации эффективного аудита коммерческих организаций в условиях банкротства, которые являются с одной стороны, механизмом по преодолению кризисной ситуации, а с другой стороны, механизмом, который удовлетворяет экономические интересы кредиторов, капиталы которых были вовлечены в деловой оборот коммерческой организации. В процессе аудиторской проверки коммерческой организации в

условиях банкротства необходимо провести оценку соблюдения аудируемой коммерческой организацией, следовательно, на основе которой могут быть сделаны выводы как о невозможности экономического субъекта продолжить деятельность в прежнем объеме.

В Российской Федерации необходимость развития методики аудита коммерческой организации вызвана тем, что очень высок аудиторский риск при оценке банкротства коммерческой организации. Аудиторский риск означает вероятность того, что бухгалтерская отчетность экономического субъекта может содержать не выявленные существенные ошибки или искажения после подтверждения ее достоверности. Аудитор обязан изучать эти риски в ходе работы, оценивать их и записывать результаты оценки.

Тщательные обработки требуют обоснования методики аудита коммерческих организаций в условиях банкротства. Также необходимо определить направления проведения аудита коммерческой организации в условиях банкротства.

В современной практике можно выделить внутренний и внешний аудит. [1]

Внутренний аудит - организован в интересах собственников. Внутренний аудит проводится штатными аудиторами, то есть работниками организации. Функции внутренних аудиторов включают в себя контроль не только за сохранность активов, но и за сохранность политики организации.

Внешний аудит предполагает собой объективную оценку достоверности состояния бухгалтерского учета и отчетности, а также подготовку рекомендаций по улучшению финансового положения организации, повышению эффективности ее деятельности, изъятие неиспользованных резервы производства. Внешний аудит осуществляется независимыми аудиторами или аудиторскими организациями на договорной основе.

В аудиторской деятельности также существует добровольный и обязательный аудит.

Добровольный аудит может проводиться по решению субъекта предпринимательской деятельности и индивидуального предпринимателя.

Обязательный аудит – является внешним аудитом организации или индивидуального предпринимателя, необходимость проведения которого установлена в законе «Об аудиторской деятельности». Также в законе «Об аудиторской деятельности» указано, что к обязательным ежегодным аудиторским проверкам могут подлежать:

1. Открытые акционерные общества – созданы с целью получения прибыли.
2. Банки и другие кредитные учреждения;
3. Страховые организации – предоставляют страховые услуги.
4. Товарные и фондовые биржи;
5. Инвестиционные институты,
6. Внебюджетные фонды –обязательные отчисления юрид. и физ. лиц;
7. Благотворительные фонды – добровольные отчисления юрид. и физ. лиц.

Аудиторская деятельность может также подразделяться по сфере деятельности субъекта на:

Общий аудит – он проводится у субъектов предпринимательской деятельности независимо от формы и видов деятельности.

Общий аудит не проводится только у банков и страховых организаций, так как:

Деятельность банковского аудита – осуществляется в учреждениях банка.

Деятельность страхового аудита – проводится в страховых организациях.

Аудит прочей деятельности – для проведения такой аудиторской проверки необходимо наличие в штате аттестованных аудиторов по данному направлению.

В зависимости от направления аудиторской проверки он подразделяется:

На аудит финансовой отчетности – это направление представляет собой проверку отчетности субъекта предпринимательской деятельности на предмет ее достоверности и ведение бухгалтерского учета, а также составления отчетности с выдачей аудиторского заключения.

Также и на специальный аудит, в котором исследуются вопросы, касающиеся деятельность экономического субъекта, соблюдение правил, норм, достоверность и

эффективность отдельных хозяйственных процессов и финансовых операций, а также правильность расчетов с бюджетом по налогам.

Аудит на соответствие требованиям – этот вид аудита проводится на основе законодательства, в ходе проверки которого устанавливаются, соблюдаются ли нормы законодательства, а также процедуры и правила которые прописаны в законе «Об аудиторской деятельности».

Одним из важнейших является закрепление понятия этики аудитора и применение ее на практике [2]. Под этикой аудитора мы понимаем – нравственные и моральные ценности, которые утверждает в своей среде сообщество, готовое защищать их от всех возможных нарушений и посягательств. В 1996 году был разработан и утвержден Кодекс профессиональной этики аудиторов.

Общими принципами, и качествами, которыми должен обладать каждый аудитор, являются:

1. Независимость аудитора – этот принцип аудита заключается в отсутствии у аудитора при формировании его мнения финансовой, имущественной, родственной или какой-либо иной заинтересованности в делах проверяемого экономического субъекта.

2. Честность, объективность и внимательность – этот принцип включает быть справедливым, избегать предвзятости, конфликта или влияния других лиц, которые мешают объективности.

3. Профессиональная компетентность – в этом принципе заключается постоянное улучшения знания и навыков профессионального аудитора, то есть умело, качественно и добросовестно оказывать аудиторские услуги.

4. Конфиденциальность – этот принцип обязывает хранить тайны об операциях, проводимых в организации.

5. Принцип соблюдения законодательства – то есть, проводить аудиторскую проверку на основе профессиональной этики, с помощью соблюдения общего положения аудиторской деятельности.

6. Профессиональное поведение – этот принцип обязывает соблюдать общественные интересы и сохранность высокого качества репутации своей профессии, а также воздержание от совершения поступков несовместимых с аудиторскими услугами.

7. Технические стандарты – этот принцип обязывает профессионально выполнять инструкции клиентов с требованиями порядочности, объективности, независимости и стандартами аудиторской проверки.

Из этого можно сделать вывод, что на какие бы виды аудиторская деятельность не подразделялась, профессиональная этика тоже имеет место быть в современных социально-экономических условиях. Кодекс профессиональной этики аудиторов был разработан для поддержания порядка, для совершенствования норм профессионального поведения аудитора, для понимания моральных и нравственных ценностей. Самый важный принцип аудиторской деятельности является конфиденциальность – этот принцип обязывает, получив информацию при деловых отношениях и завершив аудиторскую проверку забыть о полученной информации. Нельзя разглашать информацию третьим лицам (родителям, подругам, конкурентам этой компании и другим лицам чьи интересы являются узнать личную информацию о финансовых доходах), так как полученную информацию могут использовать против этой компании и в результате чего компания (организация) может понести большие потери. Каким бы идеальным не была аудиторская деятельность нужна постоянно соблюдать и использовать в качестве основы – профессиональный кодекс аудитора, а самое главное нужно помнить, что любой неправильный поступок карается законом.

Вернемся к видам аудиторской деятельности. Внешний аудит является добровольным, то есть внешний аудит используется, если этого хочет руководитель фирмы, но также он может быть и обязательным для некоторых государственных организаций. Внутренний аудит проводится добровольно, а вот в государственных и муниципальных организациях внутренний аудит является обязательным. Также у этих двух основных видов аудиторской

деятельности есть одна общая цель – это улучшение документооборота и у них одинаковые методы аудиторской проверки.

В общем можно сказать, что аудит – это проверка аудиторами бухгалтерских (финансовых) отчетов на платной основе. Основной целью аудиторской проверки является достоверность финансовой (бухгалтерской) отчетности аудируемых лиц.

Список литературы:

1. Виды аудита – [Электронный ресурс]. – Режим доступа: http://studopedia.ru/3_42413_vidi-audita.html.
2. Особенности аудитора – [Электронный ресурс]. – Режим доступа: <http://referat.niv.ru/view/referat-accounting/77/76331.htm>.
3. Официальные периодические издания: электронный путеводитель / Указ Президента об аудиторской деятельности в РФ 2263 от 22 декабря 1993 г. URL: www.consultant.ru/document/cons_doc_LAW_2868/.

ОСОБЕННОСТИ НАЛОГООБЛОЖЕНИЯ ФИЗИЧЕСКИХ ЛИЦ В РОССИИ И В ЯПОНИИ

Никитина Анастасия Александровна

студент 4-ого курса, бакалавр, направление «Экономика», профиль «Бухгалтерский учет, анализ и аудит», ФГБОУ ВО «Московский государственный университет технологий и управления им. К.Г. Разумовского (ПКУ)»

РФ, г. Москва

Миргородская Марина Геннадьевна

канд. экон. наук, доц. ФГБОУ ВО «Московский государственный университет технологий и управления им. К.Г. Разумовского (ПКУ)»,

РФ, г. Москва

В данной статье представлены этапы развития НДФЛ в России, рассмотрены основные аспекты налогообложения физических лиц в России и в Японии. Проведено сравнение ключевых налоговых ставок. Выявлены положительные и отрицательные стороны прогрессивного налогообложения для отечественной практики.

Актуальность данной статьи обоснована тем, что поступления от налога на доходы физических лиц формируют весомую долю государственного бюджета, как Российской Федерации, так и многих других стран. Это наглядно продемонстрировано на рисунке 1.

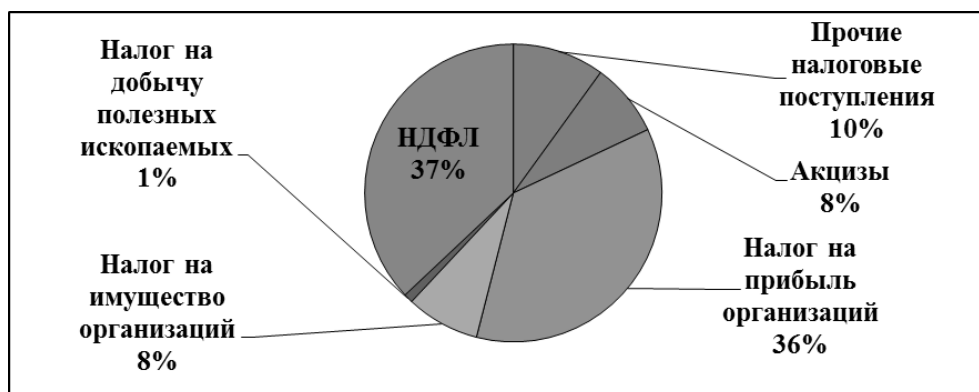


Рисунок 1. Структура налоговых доходов консолидированных бюджетов субъектов Российской Федерации на 1 апреля 2015 года

История налога на доходы физических лиц в России начинается в 1812 году, когда помещики платили за свое недвижимое имущество по прогрессивной шкале от 1% до 10%. Существовал в те времена и необлагаемый минимум дохода, который составлял 500 рублей ежегодно. Это примерно стоимость двух комнатного дома в Петербурге она составляла 250 рублей для целей взимания налога с недвижимости.

Данный вид налога терпел разного рода изменения и все-таки в 1842 году вновь был восстановлен. Благодаря постоянным изменениям и совершенствованиям он существует и сейчас.

В историю России НДФЛ должен был вновь войти в 1917 году, но Февральская, а затем Октябрьская революции решили отменить ранее принятые законы. Идея о подходящем налоге не была похоронена и в 1920-х годах, налог снова стал финансировать значительную долю государственного бюджета.

Во времена СССР ставки НДФЛ часто менялись, были попытки и его полной отмены. В 1984 году необлагаемый минимум составил 70 рублей, свыше 70 рублей взималась фиксированная плата – от 25 копеек и 8,2 рубля при доходе свыше 101 рубля. Такая система сохранилась вплоть до 1992 года.

В Российской Федерации основы нынешнего подоходного налога были заложены с принятием Закона РФ от 7 декабря 1991 года № 1998-1 «О подоходном налоге с физических лиц». С введением его в действие с 1992 года была создана принципиально новая, чем действовавшая до этой в СССР, система подоходного налогообложения физических лиц.

Прогрессивная система сбора подоходного налога сохранялась до начала XX века, менялись ставки и уровни доходов. Ежегодно они индексировались на инфляцию. Но в 2001 году был введен нынешний налоговый кодекс. Он и утвердил в России плоскую шкалу НДФЛ на уровне 13%.

Весной 2015 предложены были три поправки. Такого рода поправки регулярно поступают на рассмотрение, но действующая система остается нетронутой.

Налог на доходы физических лиц (НДФЛ) является одним из видов прямых налогов в РФ. Расчет производится в процентах от общего заработка граждан за вычетом сумм налоговых вычетов и не облагаемых сумм.

Налог на доходы физических лиц – это федеральный налог, то есть он установлен Налоговым Кодексом Российской Федерации, и обязателен к уплате на всей территории Российской Федерации.

Практически во всех экономически развитых и развивающихся странах объектами налогообложения у жителей является одно и то же: зарплата и другие доходы рента, проценты, выигрыши, недвижимость, автомобили, унаследованное и дарованное имущество [2, с. 231].

В РФ установилось одна из низких ставок налога на доходы физических лиц в мире, это связано с установлением «единой» ставки и введением института «резидентства».

Принадлежность к резидентству РФ основывается на критерии постоянного места проживания для физических лиц и теста инкорпорации для юридических лиц [3, с. 92].

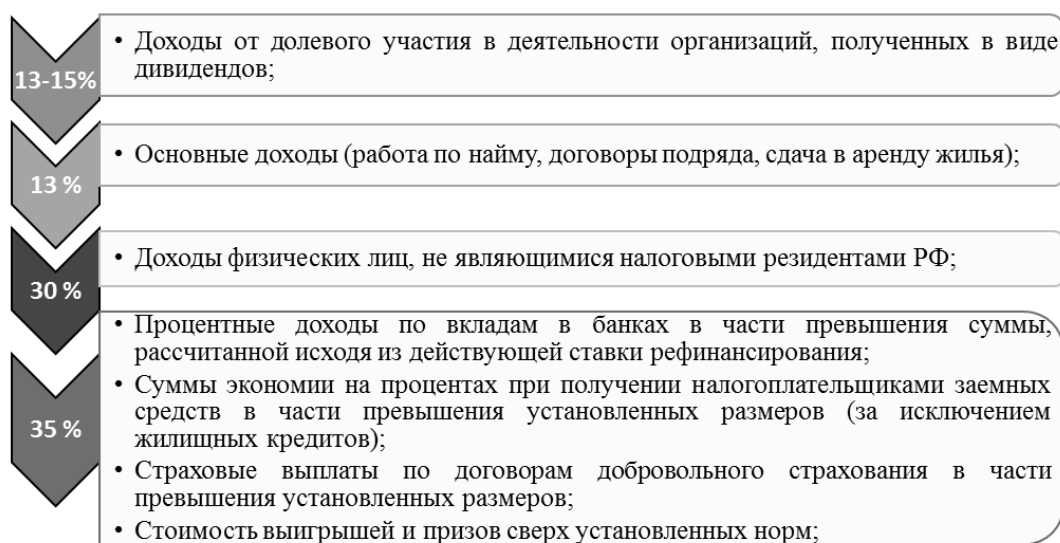


Рисунок 2. Соотношение доходов и соответствующих процентных ставок на территории Российской Федерации

Из данного рисунка видно, какие виды доходов, какой процентной ставкой облагаются.

В соответствии с принципом резидентства государство распространяет свою налоговую юрисдикцию на все доходы лиц, имеющих постоянное местопребывание в данном государстве, в том числе на доходы, полученные из источников, находящихся за пределами данного государства [4, с. 81].

Использование той или иной налоговой ставки находится в зависимости от вида получаемого дохода плательщика и от его статуса.

Ежемесячные доходы граждан, которые облагаются по ставке НДФЛ в размере 13%, можно уменьшить на сумму так называемых налоговых вычетов. Существует несколько групп таких вычетов. Они представлены как стандартные, социальные и имущественные налоговые вычеты [4, с. 146].

В России существует 2 вида налоговых льгот по НДФЛ. В статье 217 НК РФ освещаются доходы, которые избавлены от взимания налога с них. Этот перечень объемён и является исчерпывающим.

К необлагаемым доходам, можно отнести следующие виды доходов (ст. 217 НК РФ):

- п. 1 ст. 217 НК РФ
- государственные пособия, за исключением пособий по временной нетрудоспособности и по уходу за больным ребенком, иные выплаты и компенсации, предусмотренные законодательством, в том числе пособия по безработице, пособия по беременности и родам;
- п. 3 ст. 217 НК РФ
- компенсационные выплаты (субсидии), связанные с предоставлением в соответствии с законодательством жилых помещений и оплатой коммунальных услуг;
- п. 3 ст. 217 НК РФ; ст. 188 ТК РФ
- компенсации работникам в связи с использованием личного автомобиля в служебных целях с согласия работодателя;
- п. п. 2, 48, 53, 54 ст. 217 НК РФ
- пенсии, а также выплаты пенсионных накоплений в любом виде;

Рисунок 3. Необлагаемые виды налогов

В разные времена экономисты пытались внести поправки в законодательство по данному аспекту налогообложения, но были отвержены Думой. Основой для поправок выступал не только отечественный опыт, но и иностранная практика развитых стран.

Правительство предложило в 2016 году внести поправки. Было предложено освободить выплаты ветеранам боевых действий от налога на доходы физических лиц. Это демонстрирует то, что система динамично меняется, совершенствуется и пытается удовлетворить потребности разных слоев населения.

Применяемые налоговые ставки и основы налогообложения в каждой стране не существенно, но все же отличаются.

Рассмотрим для сравнения налог на доходы физических лиц в Японии. По сравнению с Россией в Японии подоходный налог появился в 1897 году.

Значение этого налога для государственного бюджета Японии колоссально. Налоги составляют 84% всего государственного бюджета, а неналоговые средства – 16%.

В Японии уплачивают граждане государственный налог по прогрессивной шкале. Шкала имеет 5 пороговых значений: десять, двадцать, тридцать, сорок и пятьдесят процентов. В этой стране существует префектурный налог по трем уровням: от 2% до 4% и муниципальный – от 3% до 12%.

Японская система сбора налогов предусматривает некие льготы: ключевыми налоговыми льготами, которыми пользуется средний налогоплательщик, считаются «базисная скидка» (необлагаемое минимальное количество заработка плательщика, равное 350 тыс. иен (примерно 21 тыс. руб.)) и подобные льготы на супругу (супруга) и на каждого иждивенца. Также, такие виды доходов, как заработная плата, пенсии и выплаты социального страхования имеют особые налоговые освобождения [7].

В месяц среднестатистический японец, по данным 2016 года зарабатывает 3,4 тысячи долларов [6]. Но вместе с высокими зарплатами в Японии сравнительно дорогая жизнь, даже для американцев. Цены на продукты питания, жилье, связь на порядок выше цен в России.

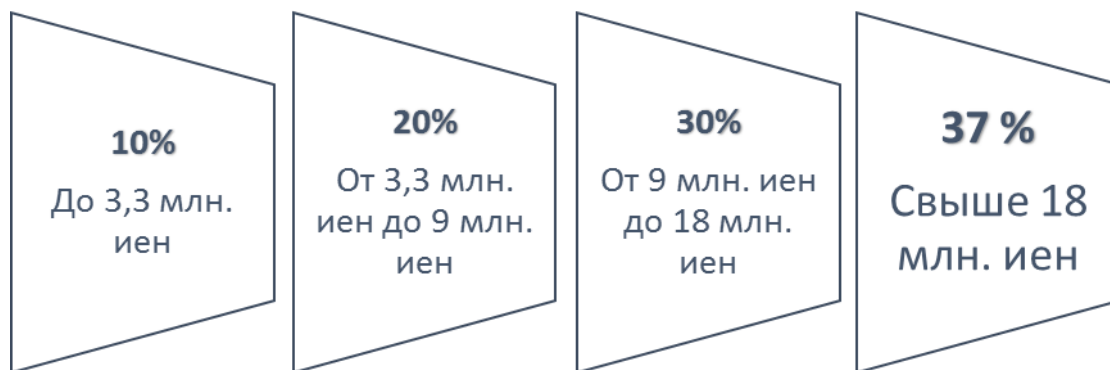


Рисунок 4. Ставки подоходного налога, взимаемого с физических лиц в Японии

Наглядно видно, что с увеличением заработка растет и ставка подоходного налога.

И рисунок 4 и таблица 1 наглядно демонстрируют, что в Японии функционирует прогрессивная шкала налога на доходы физических лиц.

Таблица 1.

Уровни налогов, уплачиваемых по месту проживания

Пределы облагаемого налогом дохода	Ставка префектурного налога, %	Ставка муниципального налога, %
До 2 млн. иен (≈ до 1,3 млн. руб.)	2	3
От 2 млн. иен до 7 млн. иен (≈ от 1,3 млн. руб. до 4,2 млн. руб.)	2	8
От 7 млн. иен (≈ от 4,2 млн. руб.)	3	10

Она так же действует во многих странах с развитой и развивающейся экономикой. Высокие уровни ставок налога в развитых странах не редкость у мировых держав (от 35% до 65%). В странах БРИК (кроме России) также действует прогрессивная шкала с высокими уровнями ставок: в Китае – до 45%, в Бразилии – до 27,5%, в Индии – до 30%.

И наука, и мировой опыт говорят одно: при значительной социальной дифференциации населения «плоская» шкала налога на доходы физических лиц – это провал. Однако для России может это и не так [1, с. 159].

Основная проблема экономического роста в нашей стране – недостаток покупательского спроса к товарам. Многим жителям заработка хватает лишь на продукты первой необходимости. Если взглянуть под другим углом, нищета и социальная дифференциация жителей России происходит не из-за недостатка ресурсов, а из-за их неэффективного распределения. Совершенствование аспекта распределения доходов может существенно снизить социальную дифференциацию, увеличить объем поступлений в бюджет, снизить количество бедных и сможет стимулировать покупательский спрос.

Прогрессивная шкала налога на доходы физических лиц – это система сбора налогов, построенная на том, что при росте облагаемого уровня дохода налогоплательщика увеличивается и величина налоговых ставок. Проще говоря, чем выше доход, тем выше размер налога. Прогрессивная шкала способствует установлению общественной справедливости, а также сможет пополнить бюджет и покрыть часть его дефицита в условия существующей экономической нестабильности [5, с. 81–86].

Для прогрессивной системы налогообложения, как и для любой другой системы, характерны отрицательные черты:

1. пополнятся, будут бюджеты крупных городов с большим количеством рабочих мест, бюджеты отдаленных регионов будут истощены;
2. рост теневого бизнеса, рост черной и серой зарплаты (в конвертах);
3. отсутствие стремление к увеличению заработной платы, рост безработицы.

На данном шаге внедрения и исследования разных законопроектов, необходимо четко спрогнозировать последствия и выстроить схему перехода, и оценить степень необходимости этого перехода, если эту систему все-таки планируют внедрить. Позитивные эпизоды очевидны – сглаживание социальной диспропорции населения России. Но и минусов немало.

Список литературы:

1. Аношина Ю.Ф. Оценка эффективности формирования и использования финансового потенциала малых предприятий. В сборнике: Научные труды Московского университета имени С.Ю. Витте Москва, 2013. С. 157–165.
2. Гончаренко Л.И. Налоги и налоговая система Российской Федерации: учебник и практикум для академического бакалавриата / – М.: Издательство Юрайт, 2015. – 541 с. – Серия: Бакалавр. Академический курс;
3. Грачевой Е.Ю. Финансовое право: учебник / под ред. Г.П. Толстопятенко. – М., 2003. С.192.
4. Малис Н.И. Налоговая политика государства: учебник и практикум для академического бакалавриата / – М.: Издательство Юрайт, 2015. – 388 с. — Серия: Бакалавр. Академический курс.
5. Никитина А.А., Аношина Ю.Ф. необходимость внедрения и перспективы развития международных стандартов финансовой отчетности в России. В сборнике: Актуальные проблемы бухгалтерского учета, анализа и аудита материалы VIII Международной молодежной научно-практической конференции: в 2-х томах. Ответственный редактор Е.А. Бессонова. 2016. С. 81–86.
6. Интернет журнал «Аргументы и Факты» Режим доступа: http://www.aif.ru/dontknows/infographics/podohodnyu_nalog_v_raznyh_stranah_mira_infografika.
7. Суханова Екатерина Валерьевна Налогообложение доходов физических лиц в России и Японии: сравнительный анализ // Концепт. 2014. №1. URL: <http://cyberleninka.ru/article/n/nalogooblozhenie-dohodov-fizicheskikh-lits-v-rossii-i-yaponii-sravnitelnyy-analiz> (дата обращения: 05.03.2017).

ФИНАНСОВЫЕ РЕЗУЛЬТАТЫ И ПУТИ УЛУЧШЕНИЯ ФИНАНСОВОГО СОСТОЯНИЯ ОРГАНИЗАЦИЙ

Парфенова Маргарита Анатольевна

студент 4-го курса направление «экономика»

*Владивостокского университета экономики и сервиса,
РФ, г. Владивосток*

Любая предпринимательская деятельность направлена на получение прибыли от своей хозяйственной деятельности. Организация, получив прибыль, проводит анализ ее с целью поиска путей ее увеличения. На основе полученных финансовых результатов организация строит свою стратегию развития.

Финансовый результат – это итог деятельности организации. В условиях рыночной экономики главным результатом деятельности организации является прибыль. Прибыль является главным двигателем всех действий организации, она является важным источником финансирования организации, его развития, удовлетворения хозяйственных нужд, социальных потребностей персонала и собственников используемого капитала.

Любая организация заинтересована хороших положительных результатах своей деятельности. Благодаря этому организация может расширить свою деятельность, увеличить свои мощности, выплачивать дивиденды, материально заинтересовывать персонал. Финансовый результат служит показателем для организации в своей значимости. Финансовый результат представляет собой показатель деятельности организации за временной период.

В бухгалтерском учете, финансовый результат выражается в показателе прибыли (или убытка) и имеет отражение в бухгалтерской финансовой отчетности. В соответствии с имеющейся классификацией доходов и расходов можно отметить, что финансовый результат представляет собой результат основной производственной деятельности в виде выручки от реализации товаров, работ и услуг. Также формируется из результатов обычных видов деятельности организации и прочих доходов и расходов.

Финансовый результат рассматривается еще и как результат от различных отчислений в пользу бюджета (налог на прибыль) и собственника (дивиденды). То есть показатель характеризующий результат деятельности предприятия вообще и соблюдение принципа автономии предприятия.

Таким образом, финансовый результат – это комплексное понятие, отражающее совместный результат от коммерческой и производственной деятельности организации в виде выручки от реализации, а также конечный результат финансовой деятельности в виде прибыли и чистой прибыли. Под конечным финансовым результатом понимается разность доходов и расходов в разрезе различных видов и деятельности предприятия в целом.

Анализ финансовых результатов является частью финансового состояния организации. Финансовый результат деятельности предприятия выражает изменение величины его собственного капитала за отчетный период. Способность организации обеспечить постоянный рост собственного капитала может быть оценена системой показателей финансовых результатов.

Показатели финансовых результатов (прибыли) характеризуют абсолютную эффективность хозяйствования организации по всем направлениям его деятельности: производственной, сбытовой, снабженческой, финансовой и инвестиционной. Они составляют основу экономического развития предприятия и укрепления его финансовых отношений со всеми участниками коммерческого дела. Анализ финансовых результатов проводят в основном по результатам «Отчета о финансовых результатах» за определённый период.

В процессе анализа финансовых результатов организации изучают состав прибыли, структуру, динамику, а также с помощью факторного анализа выявляются резервы роста прибыли.

Конечным финансовым результатом организации является чистая прибыль, которая имеет приоритетное значение для принятия управленческих решений по финансированию инвестиций в основной и оборотный капитал предприятия.

Организация в процессе деятельности должна не только получать прибыль, но и покрывать ей свои затраты на производство, а также на расширение производства. Важнейшими результатами от деятельности организации является, наряду с прибылью, и рентабельность. В широком смысле рентабельность означает прибыльность и доходность организации.

Организация считается рентабельным, если доходы от реализации продукции (работ, услуг) покрывают издержки производства (обращения) и, кроме того, образуют сумму прибыли, достаточную для нормального функционирования предприятия. Экономическая сущность рентабельности раскрывается через показатели прибыли и показывает сумму прибыли с одного рубля, вложенного в капитал. Рентабельность характеризует относительную прибыльность, выраженную в процентах к затратам.

Для улучшения своих финансовых результатов организации нужно наращивать объем оказанных услуг и добиваться снижения затрат. Для снижения затрат можно пройти инвентаризацию запасов, чтобы обнаружить запасы отягощающих баланс организации и являющихся ненужными. Также можно разработать меры по снижению потребности в таких запасах и затратах, за счет, например, снижения энергоёмкости производства и снижения материалоёмкости. Это позволит руководству организации выбрать наиболее реальный вариант для решения финансовых проблем.

Так же важно для организации в условиях конкуренции для получения прибыли повышение качества услуг, которые она предоставляет. Организация должна постоянно совершенствовать систему управления, проводить эффективную ценовую политику, совершенствовать рекламную деятельность, быть заинтересованной в повышении квалификации своих сотрудников и стимулировать их работу. Контролировать перерасходы финансовых ресурсов, направленных на коммерческие и управленческие расходы. Все перечисленные методы улучшают финансовые результаты организации, а значит и в целом ее финансовое состояние.

Для повышения эффективности производства должна быть четко отработанная налоговая политика. Налоги должны быть стабильными и чёткими. От стабильности зависит и прибыль организации. Если оно будет обложено высокими налогами, то это не будет способствовать развитию производства. А от налогов зависят поступления в бюджет государства.

Список литературы:

1. Бланк И.А. Финансовый менеджмент. Учебник. Теория и практика. – М.: Перспектива, 2011. – 656 с.
2. Бочаров В.В. Финансовый анализ / В.В. Бочаров. – СПб.: Питер, 2014. – 240 с.
3. Галиахметова А.М. Корпоративные финансы: учебное пособие / А.М. Галиахметова; Институт экономики, управления и права. – Казань: Познание, 2014. – 140 с.
4. Об утверждении Положения по бухгалтерскому учету "Бухгалтерская отчетность организации" (ПБУ 4/99): приказ Министерства финансов РФ от 06.07.99г. №43н (ред. от 08.11.2010) – [Электронный ресурс] // СПС «Консультант Плюс». – Режим доступа: http://www.consultant.ru/document/cons_doc_LAW_18609/.
5. О бухгалтерском учете: федеральный закон от 06.12.2011 № 402-ФЗ (ред. от 28.12.2013) (с изм. и доп., вступ. в силу с 01.01.2014) – [Электронный ресурс] // СПС «Консультант Плюс». – Режим доступа: <http://base.consultant.ru/cons/cgi/online.cgi?req=doc;base=LAW;n=156037>.
6. Фридман А.М. Финансы организации (предприятия): учебник / А.М. Фридман. – 2-е изд. – М.: Дашков и Ко, 2013. – 340 с.

СТАТЬЯ УДАЛЕНА ПО ЗАПРОСУ ПРАВООБЛАДАТЕЛЯ

СТАТЬЯ УДАЛЕНА ПО ЗАПРОСУ ПРАВООБЛАДАТЕЛЯ

СТАТЬЯ УДАЛЕНА ПО ЗАПРОСУ ПРАВООБЛАДАТЕЛЯ

СТАТЬЯ УДАЛЕНА ПО ЗАПРОСУ ПРАВООБЛАДАТЕЛЯ

АКТИВЫ – КАК СОВОКУПНОСТЬ ИМУЩЕСТВЕННЫХ ПРАВ ОРГАНИЗАЦИИ

Хон Ен Хи

*студент 4-го курса направление «экономика»
Владивостокского университета экономики и сервиса,
РФ, г. Владивосток*

Для того чтобы организация полноценно функционировала ей необходимо располагать достаточным количеством имущества, принадлежащего ему на правах собственника. Такое имущество в совокупности является активами организации. Анализ активов организации позволяет проанализировать состав и состояние материальных ценностей, находящихся в непосредственном владении хозяйства.

В условиях рыночной экономики, структура активов организации – это один из основополагающих факторов, которые влияющих на рентабельность, прибыль, ликвидность, а, в общем, на финансовое состояние организации. Финансы организаций функционируют, в условиях рыночной экономики, на принципах хозяйственной самостоятельности, самофинансирования, экономической заинтересованности, материальной ответственностью, формировании финансовых резервов.

Анализ финансового состояния организации начинается с анализа актива предприятия. Актив баланса показывает все имущество организации, а это состав и состояние материальных ценностей которыми владеет и распоряжается организация.

В современных методиках финансово-экономического анализа недостаточное внимание уделяется анализу активов предприятий. Значение этого анализа резко возрастает в связи с тем, что активы в последнее время широко используют в качестве залога. Кроме того, объем, и структура активов являются для акционерных обществ основой определения качества и надежности их ценных бумаг [6, с.74].

Проблемами организации активов рассматривались такими отечественными исследователями как А.Д. Шеремета И.А. Бланка, В.В. Бочарова, А.Г. Грязновой, О.В. Ефимовой, и других авторов.

Актив, от латинского слова *activis* т.е. действенный, представляет совокупность имущественных и денежных средств, которые принадлежат организации, а это: здания, сооружения, машины и оборудования, материальные запасы, банковские вклады, вложения в ценные бумаги, патенты и т.п. Это любые ценности, обладающие денежной стоимостью и оцениваемыми деньгами [5, с. 125].

Формируются активы за счет инвестируемого в них капитала. Активы приносят доход в процессе деятельности организации. Это одна из важных характеристик активов организации как объекта экономического управления. Способность активов приносить доход обеспечивается только от эффективности их использования. Они находятся в постоянном обороте. В процессе оборота, как правило, стоимость одних активов растет за счет приращения стоимости труда (стоимость запасов готовых товаров, изготовленных из запасов сырья), а стоимость других активов уменьшается (использование основные средств, амортизация нематериальных активов и т.п.)

Оборот активов подчиняется хозяйственному, операционному и инвестиционному циклу.

Активы организации отображаются в активах бухгалтерского баланса. К ним относят – внеоборотные активы и оборотные активы организации.

Во внеоборотных активах отражаются основные средства и нематериальные активы остаточной стоимости. Внеоборотные активы относятся к недвижимому имуществу. Оно сохраняет практически до конца свою первоначальную форму. Анализ внеоборотных активов включает в себя, на большинстве предприятий, – анализ основных фондов и

нематериальных активов. Ликвидность внеоборотных активов в обороте организации самая низкая, т.к. они не могут быть быстро проданными по рыночной цене.

Оборотные активы включают в себя запасы и затраты, все виды дебиторской задолженности, краткосрочные финансовые вложения, а также остаток денежных средств. Структура оборотных активов в балансе расположены в порядке возрастающей ликвидности.

Выбор направления анализа оборотных средств зависит от потребностей управления организацией. Анализ структурной динамики основных средств, инвестиционный анализ составляют содержание финансового анализа.

Оборотные средства являются одной из составных частей имущества предприятия. Состояние и эффективность их использования – одно из условий успешной деятельности организации. Высокий уровень инфляции, неплатежи и другие кризисные явления вынуждают организацию менять свою политику по отношению к оборотным средствам, искать новые источники их пополнения, изучать проблему эффективности их использования.

Целью анализа оборотных активов является повышение эффективности управления оборотными средствами, в котором определяются их объём, структура, источники, что необходимо для успешной и долгосрочной деятельности организации.

Для анализа активов организации проводится горизонтальный и вертикальный анализ активов бухгалтерского баланса организации. С помощью горизонтального анализа делается вывод о тенденциях изменения статей актива баланса организации, это изменения в абсолютном и относительном выражении на конец анализируемого периода по сравнению с его началом.

Вертикальный анализ позволяет оценить структуру активов организации.

Также для анализа состава активов организации рассчитывают показатели оборачиваемости активов организации, которые характеризуют интенсивность производственной деятельности организации, эффективности использования материальных и финансовых ресурсов организации. Показатели оборачиваемости организации – это фондоотдача основных средств, срок оборота активов, оборачиваемость оборотных активов, оборачиваемость дебиторской задолженности, срок оборота дебиторской задолженности, оборачиваемость запасов и срок их оборота, операционный цикл – требуется для производства, продажи и оплаты продукции организации [2].

Список литературы:

- 1 Гражданский Кодекс Российской Федерации (РФ) Часть 1 от 30.11.1994 № 51-ФЗ (ред. от 02.01.2013) // Российская газета. – 8 декабря 1994 года. – № 238-239.
- 2 Казакова Н. А. Финансовый анализ: учебник и практикум / Н.А. Казакова. – М.: Издательство Юрайт, 2015. – 539 с.
- 3 Курбатов А. Соотношение понятий «имущество» и «активы» в российском праве/ А. Курбатов // Хозяйство и право. – 2013. № 4. – С. 117–120.
- 4 О бухгалтерском учете: федеральный закон от 06.12.2011 № 402-ФЗ (ред. от 28.12.2013) (с изм. и доп., вступ. в силу с 01.01.2014) – [Электронный ресурс] – // СПС «Консультант Плюс». – Режим доступа: <http://base.consultant.ru/cons/cgi/online.cgi?req=doc;base=LAW;n=156037>.
- 5 Савицкая Г.В. Комплексный анализ хозяйственной деятельности предприятия: Учебник / Г.В. Савицкая. – 6-е изд., перераб. и доп. – М.: НИЦ Инфра-М, 2013.
- 6 Чечевицына Л.Н. Анализ финансово-хозяйственной деятельности: учебник / Л.Н. Чечевицына, К.В. Чечевицын. – Изд. 6-е, перераб. – Ростов н/Д: Феникс, 2013. – 368 с.

ЕЩЕ РАЗ О ПРОДВИЖЕНИИ ТОВАРА В СОВРЕМЕННЫХ РЫНОЧНЫХ УСЛОВИЯХ

Шогенова Альбина Лионовна

*канд. экон. наук, доц. Кабардино-Балкарского государственного аграрного университета
им. В.М. Кокова,
РФ, Карачаево-Черкесская Республика, г. Нальчик*

Хадзегова Милана Арсеновна

*студент 4курса Кабардино-Балкарского государственного аграрного университета
им. В.М. Кокова,
РФ, Карачаево-Черкесская Республика, г. Нальчик*

Сегодня, когда в России все больше возрастает конкуренция, руководители больших компаний и малых фирм смогут занять лидирующие позиции в своем секторе рынка и получать реальную прибыль только благодаря определенной продуманной стратегии продвижения. Предприятия вынуждены работать над тем, как сделать свои товары и услуги оригинальными, отличающимися от привычных, при этом не занижая качества и не завышая цену [1].

На нашем рынке присутствует множество аналогичных товаров от разных отечественных и зарубежных производителей. В таких условиях продвижение своего товара для всех становится очень сложным, длительным и затратным процессом. При этом главным элементом выступают маркетинговые коммуникации, то есть взаимосвязь с потребителями, цель которой:

- проинформировать клиента о своем товаре (услуге);
- убедить его приобрести именно этот товар (выбрать услугу именно в этой компании);
- стимулировать к немедленным действиям для совершения покупки, при этом не забывая информировать потенциальных покупателей.

Нынешний потребитель достаточно избалован и уже недостаточно внутренних достоинств товара, главное убедить его совершить покупку. Для этого нужно использовать такие элементы продвижения товара, как:

- оригинальное название;
- привлекательная и эргономичная упаковка;
- обновляемое рекламное сопровождение.

Для устойчивости на рынке сильная торговая марка должна:

- делать акцент на исключительные преимущества своего товара;
- быть оригинальной и запоминающейся;
- быть гибкой, позволяющей добавление новых продуктов;
- исключить ее использование конкурентами (быть патентоспособной).

Значимость потребительской упаковки в продвижении товара очень большая, поскольку она является «немым продавцом» товара, самым эффективным элементом связи с покупателем. Рационально выбранная упаковка является убедительным аргументом в продвижении товара.

В условиях экономического кризиса упаковка зачастую остается главным рекламным «полем» для продвижения торговой марки. Множество различных материалов используется для создания новых вариантов упаковки, которые способствуют более развернутому представлению продукта. Снижение веса продукции дает возможность нового позиционирования продукта и параллельно с этим экономить на материале. При этом важно учесть, что экономия на материалах никак не должно сказываться на функциональных свойствах самой упаковки.

Правильно созданная упаковка должна доносить до покупателя смысл, заложенный производителем в названии и концепции выпускаемого товара, а также способствовать повышению его узнаваемости. Не спасут никакие маркетинговые ухищрения, если самая удобная, привлекательная и практичная упаковка не содержит столь же качественный продукт. Поэтому следует учитывать, что качество продукта обязательно должно соответствовать упаковке.

Цена продукта на полке имеет прямую зависимость от вида упаковки. Для наглядности приведем график зависимости стоимости 1кг яблок от вида упаковки. (Рис. 1).

В гипермаркете «Дея» (г. Нальчик) за ноябрь 2016г производили расфасовку яблок одного сорта и одной помологической группы в следующие виды упаковки с объемом, рассчитанным на 1кг. (Табл. 1.)

Во всех упаковках видно содержимое, то есть покупатель визуальнo оценивает его либо частично, либо полностью и везде имеется полная информация о товаре.

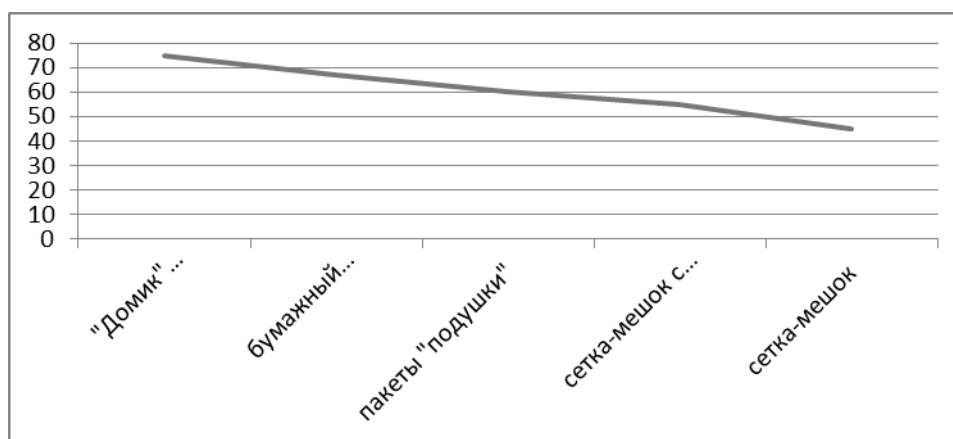


Рисунок 1. График стоимости за один кг яблок в зависимости от упаковки

При одинаковых условиях, красочно оформленная упаковка «домик» пользовалась не малой популярностью, сетка- мешок привлекал своей низкой ценой.

Таблица 1.

Зависимость объема продаж от вида упаковки (ГМ «Дея», Нальчик, ноябрь 2016)

Вид упаковки	Цена за 1кг, руб	Количество проданных упаковок, шт(кг)	Выручка от продаж, руб
«Домик» комбинированный	75	305	22875
Бумажный комбинированный	67	270	18090
Пакеты «подушки»	60	260	15600
Сетка-мешок с лентой	55	310	17050
Сетка-мешок	45	570	25650

Вы можете предлагать товар высочайшего качества по выгодной цене, но если он спрятан в непривлекательную упаковку, у вас почти нет шансов на успех.

Эффективная реклама – это самый необходимый элемент продвижения товара, которая воздействует на покупателя, очаровывая, раздражая, вызывая любопытство, рассказывая о преимуществах.

Рекламное обращение должно быть уникальным, чтобы выделиться из всех предложений конкурирующих фирм. При этом, часто бывает такое, что мы покупаем не только товар, но и то состояние души при котором пребывает тот, кто рекламирует его. При этом реклама кричит: «Купи его и будешь счастлив!»

Без уникального предложения не стоит ждать на уникального спроса.

Успех продвижения товара во многом зависит и от того, насколько грамотно применяется мерчандайзинг – комплекс мероприятий, направленных на увеличение продаж в конкретной торговой точке [2].

Существуют правила мерчандайзинга:

а) Правила эффективного запаса продукции, которые прямо пропорциональны объемам продаж.

б) Правила эффективного расположения – это выкладка и размещение товара на полках и стеллажах с целью привлечения внимания на те или иные товары.

с) Правила эффективной презентации товаров, при котором информирующий ценник должен стимулировать спрос [3].

Особенную роль в формировании маркетинговых коммуникаций в местах продвижения товаров принадлежит торговому персоналу магазинов. Этот вид продвижения подразумевает знание торговым персоналом особенных свойств продаваемых товаров, а также квалифицированное обслуживание покупателей. Речь идет о предугадывании поведения потребителей в процессе общения с ним. Грамотный продавец с доброжелательной улыбкой в торговом зале – это «последний решающий аргумент» в пользу принятия решения о покупке товара.

Исключение способов прямых продаж может привести к существенному спаду объема продаж, даже если соблюдены все элементы маркетинга. Грубость и незаинтересованность продавцов в общении, может разрушить даже самые идеальные маркетинговые ходы продвижения товара.

Традиционными мероприятиями для продвижения товара являются выставки и ярмарки. Выставки способствуют получению информации о конкурентах и налаживанию деловых взаимоотношений. Для привлечения внимания к своему товару, необходимо использовать средства массовой информации, печатную рекламу, прямые рассылки, что увеличивает посещаемость почти в 3 раза. Во время выставки небольшие сувениры и подарки повышают узнаваемость компании, раздача визиток, рекламных листов, демонстрация, дегустация – обязательно привлекут внимание к стенду компании, заставят у него задержаться и положительно повлияют на успех продвижения товара.

Ярмарка – это та же выставка, но в более крупных масштабах, с целью демонстрации своей продукции.

В последнее время стали популярны интернет - ярмарки, которые обходятся гораздо дешевле традиционных;

- не требует оформления стендов,
- исключает транспортные расходы по доставке на ярмарку и обратно;
- нет командировочных расходов;
- предоставляется более полная информация о товаре;
- доступ к ярмарке не ограничивается временем и географией, что привлекает больше покупателей;
- сделку можно заключить в электронном виде с использованием механизмов, гарантирующих исполнение сделки.

Основной недостаток интернет – ярмарок, в отличие от традиционных – это отсутствие осязаемости, то есть нет возможности в живую увидеть товар.

Влияние Интернета на успех продвижения товара трудно переоценить. Эта технология вобрала в себя лучшие характеристики традиционных средств коммуникации и является прекрасной альтернативой реальному миру. Глобальная сеть полностью изменила представление о маркетинге и способах продвижения товаров и услуг. При этом, все стало значительно дешевле традиционных методов.

Главное преимущество Интернета – это наличие двусторонней связи, наилучшие условия для поиска и обработки коммерческой информации. Для продвижения товара создаются интернет-магазины, представительские сайты, размещается реклама и т.п.

Для реализации коммуникативной политики не обязательно делиться своей прибылью или постоянно расширять ассортимент.

Список литературы:

1. Захарова Ю.А. Стратегии продвижения товаров, Изд.: Дашков и Ко; 2010г.
2. Парамонова Т.Н., Рамазанов И.А. Мерчендайзинг. Учебное пособие – М.: КноРус, 2006.
3. Федько В.П., Бондаренко В.А. Мерчендайзинг и сэмплинг, Изд.: МарТ, 2006г.

РУБРИКА**«ЮРИСПРУДЕНЦИЯ»****НЕКОТОРЫЕ ПРОБЛЕМЫ РЕГЛАМЕНТАЦИИ ПРАВА НА СВОБОДУ
ПЕРЕДВИЖЕНИЯ КАК ОСНОВЫ КОНСТИТУЦИОННО-ПРАВОВОГО
РЕГУЛИРОВАНИЯ МИГРАЦИИ***Ожкало Илья Васильевич**магистрант Российского государственного университета правосудия,
РФ, г. Москва*

Вопросы правового регулирования миграции в последние годы являются одной из наиболее актуальных тем в рамках отраслей публичного права многих стран мира в целом и Российской Федерации в частности. Проблемы обеспечения эффективного правового регулирования отношений в сфере миграции стали очень острыми для экономически развитых государств мира, и в особенности Европы, в связи с увеличением потока легальных и нелегальных иммигрантов в экономически развитые государства. Российская Федерация, как крупнейшее государство мира, также во многом ощущает на себе движение как внутренних, так и внешних миграционных потоков. В этой связи постоянно совершенствуется правовое регулирование миграционных отношений, складываются определённые тенденции развития законодательства в этом вопросе, а также выделяются определённые недостатки правового регулирования, одним из которых является разграничение предметов регулирования административного и конституционного права, а также недостаточность применения конституционно-правовых методов регулирования права на свободу передвижения, стоящего в ядре всех миграционных правоотношений.

В последнее время серьезное внимание стало уделяться непосредственно проблемам миграции и отдельным её аспектам. Так вопросы конституционно-правового регулирования миграции рассматриваются в работах И.В. Плаксиной, А.Н. Торохова, вопросы теоретических основ миграции и международно-правового регулирования – в работах Т.Я. Хабриевой, М.Р. Вокуева, Н.А. Зорина, Н.Н. Зинченко, административно-правовым аспектам миграции посвящены работы М.М. Ардавова, С.А. Прудниковой.

Миграция – это перемещение человека или группы лиц внутри государства или через международную границу независимо от продолжительности, целей и причин такого перемещения, включая перемещение трудовых мигрантов, беженцев и вынужденных переселенцев. Право на свободу передвижения как самостоятельный вид личной свободы представляет собой возможность передвижения (перемещения) человека (гражданина) из одного места в другое либо возможность оставаться в избранном им месте без угрозы незаконного вмешательства государства в реализацию данного права, включая насильственное перемещение [7, с. 7]. Поэтому вполне логично то, что право на свободу передвижения лежит в основе миграции и конституционно-правовое регулирование миграции обусловлено именно тем, как регулируется право на свободу передвижения, выбор места пребывания и жительства.

Одной из важных новелл Конституции РФ 1993 года [5] было закрепление в ст. 27 права на свободу передвижения как одного из основных прав и свобод человека и гражданина. Закрепление данного права в тексте Конституции РФ корреспондирует с взятыми на себя Российской Федерацией международными обязательствами в соответствии со Всеобщей декларацией прав человека [1], Международным пактом о гражданских и политических правах [6], а также Европейской конвенцией о защите прав человека и основных свобод [10].

Ч. 1 ст. 27 Конституции РФ гарантирует каждому, кто законно находится на территории РФ, возможность свободно передвигаться, а также выбирать место пребывания и жительства. При этом необходимо отметить взаимосвязанность этих прав и производность второго от первого. Очевидно, что передвижение предполагает перманентное перемещение индивида из одного места в другое, а пребывание, соответственно, нахождение в месте прибытия. Таким образом, эти понятия соотносятся как целое и его часть, а потому неотделимы и обладают единообразным правовым регулированием.

Одновременно анализ статьи 27 Конституции РФ в целом позволяет сделать вывод о комплексном характере права на свободу передвижения, которое включает 3 основных правомочия:

- 1) свободное перемещение на территории РФ;
- 2) свободное пребывание и проживание на территории РФ;
- 3) свободный выезд за пределы РФ и возможность беспрепятственного возвращения в Россию граждан РФ.

Данные правомочия с одной стороны являются самостоятельными элементами права на свободу передвижения, но одновременно обеспечивают его целостность. Это хорошо прослеживается на примере принятых во исполнение Конституции федеральных законов, направленных на регулирование правомочий в отдельности (например, ФЗ № 114 от 15.08.96 [11], ФЗ №115 от 25.07.02 [12] и т.д.).

Из формулировки ч. 1 ст. 27 Конституции РФ следует, что субъектом права на свободу передвижения является любой индивид, законно находящийся на территории РФ. В первую очередь это относится, к иностранным гражданам и лицам без гражданства, поскольку не может быть такой ситуации, чтобы гражданин Российской Федерации находился на её территории незаконно. Это также подтверждается ч.2. ст. 27 Конституции РФ, в которой гражданам РФ гарантируется право беспрепятственного въезда на территорию РФ. Необходимо отметить, что рассматриваемая статья Конституции РФ имеет в определённом смысле два основных направления регулирования, что следует также из определения субъектного состава права на свободу передвижения – регулирование, касающиеся граждан РФ и регулирование, касающиеся иностранных граждан и лиц без гражданства.

Положения Конституции РФ в целом соответствуют тому, как содержание свободы передвижения установлено в ст. 13 Всеобщей декларации прав человека [1], ст. 12 Международного пакта о гражданских и политических правах [6] и ст. 2 Протокола № 4 к Европейской конвенции о защите прав человека и основных свобод [10]. Это проявляется в том, что нормы Конституции РФ признают право иностранных лиц и лиц без гражданства на въезд в РФ, а также право на пребывание и проживание.

В то же время существенным элементом правового регулирования данного права в силу его специфики является установление определенных ограничений права на свободу передвижения. Вышеназванные международные акты закрепляют за государствами право по установлению ограничений рассматриваемого права в строго определенных целях.

Так, например, Международный пакт о гражданских и политических правах указывает, что «правомочия права на свободу передвижения не могут быть объектом никаких ограничений, кроме тех, которые предусмотрены законом и необходимы для охраны государственной безопасности, общественного порядка, здоровья или нравственности населения или прав и свобод других и совместимы с признаваемыми в настоящем Пакте другими правами» [6, ст. 12].

Таким образом, Европейская конвенция в отличие от Международного пакта устанавливает дополнительное основание для введения ограничений права на свободу передвижения, но при этом добавляет требование к возможным ограничениям, которые должны быть «необходимы в демократическом обществе». При этом необходимо учитывать, что ограничения допустимы только для достижения определенных целей, указанных в законе и необходимых в демократическом обществе, а также отвечать требованиям принципа пропорциональности.

В этой связи был принят важный Закон РФ от 25 июня 1993 года №542-1 «О праве граждан Российской Федерации на свободу передвижения, выбор места пребывания и жительства в пределах Российской Федерации» [3], изданный ещё до принятия Конституции, который уже гарантировал каждому гражданину право на свободу передвижения, выбор места пребывания и жительства в пределах Российской Федерации в соответствии с Конституцией и международными актами о правах человека.

Однако даже с учетом этого нормы ст. 27 Конституции РФ во взаимосвязи с положениями ст. 3 Закона №542-1 стали предметом множественных дискуссий в связи с положениями Правилами регистрации и снятия с учета граждан РФ, поскольку регистрационный учёт ассоциировался с существовавшим в СССР институтом прописки. В результате Конституционный Суд РФ в своём постановлении разъяснил, какой конституционно-правовой смысл закладывался законодателем в институт регистрационного учёта. Регистрация является исключительно способом учёта граждан, носящим уведомительный, а не разрешительный характер, а государственные органы только удостоверяют волеизъявление граждан, «именно поэтому регистрационный учёт не может носить разрешительного характера и не должен приводить к ограничению конституционного права гражданина выбирать место пребывания и жительства» [8, абз. 25].

Право на свободу передвижения и выбор места пребывания и жительства может подлежать ограничению в соответствии с ч. 3 ст. 55 Конституции РФ. В развитие положений Конституции РФ Закон о праве граждан на свободу передвижения устанавливает случаи ограничения данных прав в периоды действия чрезвычайного или военного положения, а также на определенных территориях [3, ст. 8].

Такая формулировка положения об ограничении прав свидетельствует, что перечень оснований для их ограничения закрытый, и никакие иные основания применятся не могут. В подтверждение этому Конституционный Суд, например, указал на недопустимость введения ограничений рассматриваемых прав региональным законодательством, например, квот [9], сборов в отношении граждан, прибывающих на место жительства в регион и т.д., поскольку данные ограничения не устанавливались федеральным законом, а также не удовлетворяли установленному Конституцией РФ критерию установления ограничений «в целях защиты основ конституционного строя, нравственности, здоровья, прав и законных интересов других лиц, обеспечения обороны страны и безопасности государства» [1, ст. 55].

Как было указано выше, положения Конституции РФ в этой части также отвечают требованиям международных актов, однако отмечаются некоторые проблемы правового регулирования. Ч. 3 ст. 55 Конституции РФ указывает в качестве одной из целей правомерного ограничения защиту «законных интересов других лиц», которой нет в перечисленных выше международных актах. При этом ни Конституция РФ, ни законы или иные правовые акты, а также решения Конституционного Суда РФ на данный момент не раскрывают содержания данного понятия, что вполне логичным образом может служить основанием для определенных злоупотреблений. В этой связи теоретиками отмечается необходимость «уточнения особенностей, связанных с соотношением публичных и личных критериев возможных ограничений права на свободу передвижения в целях защиты законных интересов других лиц» [7, с. 18] путем балансирования интересов государства и необходимости защиты конституционных прав с уважением права на свободу передвижения и его гарантированностью.

Соответственно, ограничение государством права на свободу передвижения в целях защиты прав других лиц, не являющихся основными правами и свободами, возможно только при соблюдении принципа соразмерности в установлении ограничительной меры в отношении права на свободу передвижения.

Таким образом, конституционно-правовое регулирование права на свободу передвижения, выбор места пребывания и жительства в РФ в целом согласуется с международными стандартами его регулирования, но правоприменительная практика во многом указывает на необходимость изменения подхода к данному праву. Это связано,

например, с тем, что субъекты РФ вводят свои ограничения рассматриваемого права, обосновывая его конституционно значимыми целями. В доктрине многие проблемы реализации данного права связывают именно с административно-правовым регулированием миграции, поскольку государственное регулирование миграции нацелено на регламентацию статуса тех или иных категорий мигрантов в соответствии с целями и задачами государственной миграционной политики, что ведет к «выщелачиванию самой сути субъективного права, представляющего собой свободу в соответствующей сфере общественных отношений» [2, с. 15].

В то же время необходимо учитывать, что правовое регулирование права на свободу передвижения имеет существенное международно-правовое регулирование, что очевидно из сравнительного анализа рассмотренных выше актов, и, таким образом, выходит за рамки административного права, что позволяет использовать больший инструментарий правового регулирования для воздействия на общественные отношения в данной области.

Кроме того, на сегодняшний день очевидна также тенденция «перенесения вопросов миграции в компетенцию региональных интеграционных объединений государств» [4, с. 22]. Данная тенденция хорошо прослеживается на формировании единых направлений, например, в рамках СНГ или Европейского Союза. При этом необходимо отметить, что основополагающие документы ЕС – учредительные договоры – носят именно конституционный характер и не отделяют право на свободу передвижения, выбор места пребывания и жительства от понятия миграции, а рассматривают их вместе в связи с зависимостью и неотделимостью одного от другого.

При этом данные акты определяют общие положения регулирования права на свободу передвижения и миграции и устанавливают основные гарантии его реализации, а также гарантии прав мигрантов и их правовой статус со ссылкой на привлечение инструментария уже административного права. Например, положения Римского договора о функционировании Европейского Союза 1957 года в редакции Лиссабонского Договора 2009 года [13] устанавливает, что внутри своих территорий Союз обеспечивает отсутствие контроля в отношении лиц и вырабатывает общую для всех членов иммиграционную политику, устанавливает меры контроля при пересечении границ лицами третьих государств и при этом определяет довольно широкую компетенцию Европейского Парламента и Совета в рамках разработки системы предоставления убежища [17, глава 2]. Исходя из содержания названных документов можно сделать вывод о том, что на конституционно-правовом уровне устанавливаются основные положения и гарантии реализации права на свободу передвижения и определяется компетенция административных органов с указанием конкретных мер, которые им необходимо предпринять для обеспечения надлежащего регулирования. Однако в связи с серьезным миграционным кризисом, существующим в данный момент в Европе, такой подход нередко критикуется.

В этой связи весьма положительно выглядит опыт Соединённого Королевства Великобритании и Северной Ирландии, стоящей особняком от ЕС в вопросах миграции. Как известно, в силу особенностей англо-саксонской правовой семьи в Великобритании отсутствует единый конституционный акт. При этом, однако, действуют «акты публичной власти Соединённого Королевства» (UK Public General Acts), представляющие собой акты конституционного характера, принимаемые по наиболее важным вопросам. В настоящее время наиболее важными является 4 из них (Акт о границах, гражданстве и иммиграции 2009 года [14], связанный с ним Акт об иммиграции, убежище и гражданстве 2006 года [17] и Акты об иммиграции 2014 и 2016 года [15, 16]), которые объединены рядом общих черт, важных в рамках рассматриваемой темы. Данные акты с одной стороны устанавливают общие направления регулирования миграции на основе права на свободу передвижения как внутри страны, так и при пересечении границ, определяют правовой статус мигрантов, гарантии соблюдения их прав, но одновременно устанавливают административные процедуры, а также полномочия государственных органов в миграционной сфере вплоть до применения мер ответственности за миграционное правонарушение. В этой связи

представляется логичным вывод о том, что подобное сочетание мер конституционного и административного регулирования, их неразрывная связь и взаимодействие позволили Великобритании существенным образом оградить себя от европейского миграционного кризиса.

Таким образом, в Российской Федерации реализация права на свободу передвижения и выбор места жительства отвечает современным международным стандартам и международным обязательствам РФ. Несмотря на это в настоящее время наблюдаются проблемы реализации данного права, которые, по мнению автора, связаны с отсутствием должного уровня взаимодействия между нормами конституционного и административного права в части совмещения инструментария данных отраслей для обеспечения эффективного воздействия на миграцию через призму реализации права на свободу передвижения. В этой связи зарубежный опыт обеспечения такого взаимодействия даёт «пищу к размышлениям» о необходимости изменения подхода к регулированию миграцию с сочетанием методов как административного, так и конституционного права.

Список литературы:

1. Всеобщая декларация прав человека. Принята резолюцией 217 А (III) Генеральной Ассамблеи ООН от 10.12.1948 // http://www.un.org/ru/documents/decl_conv/declarations/declhr.shtml (дата обращения 25.11.2016).
2. Герасимов П.Ю. Проблемы реализации права каждого на свободу передвижения, выбор места пребывания и жительства в современной России. Пробелы в российском законодательстве. – 2011. – № 6. – С. 15.
3. Закон РФ от 25.06.1993 № 5242-1 (ред. от 02.06.2016) «О праве граждан Российской Федерации на свободу передвижения, выбор места пребывания и жительства в пределах Российской Федерации» // Российская газета. – № 152. – 10.08.1993.
4. Киселева Е.В. Выделение современного периода международно-правового регулирования миграции // Миграционное право. – 2016. – № 3. – С. 22–25.
5. Конституция Российской Федерации (принята всенародным голосованием 12.12.1993) // Собрание законодательства РФ. – 04.08.2014. – № 31. – С. 4398.
6. Международный пакт о гражданских и политических правах. Принят резолюцией 2200 А (XXI) Генеральной Ассамблеи от 16 декабря 1966 года // http://www.un.org/ru/documents/decl_conv/conventions/pactpol.shtml (дата обращения 25.11.2016).
7. Миролубова С.Ю. Право на свободу передвижения в пределах Российской Федерации: конституционно-правовой аспект. – М.: Статут. – 2013. – 157 с.
8. Постановление Конституционного Суда РФ от 02.02.1998 № 4-П «По делу о проверке конституционности пунктов 10, 12 и 21 Правил регистрации и снятия граждан Российской Федерации с регистрационного учета по месту пребывания и по месту жительства в пределах Российской Федерации, утвержденных Постановлением Правительства Российской Федерации от 17 июля 1995 г. № 713» // Собрание законодательства РФ. – 09.02.1998. – № 6. – С. 783.
9. Постановление Конституционного Суда РФ от 04.04.1996 № 9-П «По делу о проверке конституционности ряда нормативных актов города Москвы и Московской области, Ставропольского края, Воронежской области и города Воронежа, регламентирующих порядок регистрации граждан, прибывающих на постоянное жительство в названные регионы» // Собрание законодательства РФ. – 15.04.1996. – № 16. – С. 1909.
10. Протокол №4 к Конвенции о защите прав человека и основных свобод (Рим, 4 ноября 1950 г.) // <http://www.echr.ru/documents/doc/2440800/2440800-001.htm> (дата обращения 25.11.2016).

11. Федеральный закон от 15.08.1996 № 114-ФЗ «О порядке выезда из Российской Федерации и въезда в Российскую Федерацию» // Собрание законодательства РФ. – 19.08.1996. – № 34. – С. 4029.
12. Федеральный закон от 25.07.2002 № 115-ФЗ «О правовом положении иностранных граждан в Российской Федерации» // Собрание законодательства РФ. – 29.07.2002. – № 30. – С. 3032.
13. Treaty of Lisbon 2007. Official Journal of the European Union C115, 09.05.2008 С. 47–201.
14. Borders, Citizenship and Immigration Act 2009 – [Электронный ресурс] // Национальный Архив Правительства Соединённого Королевства Великобритании и Северной Ирландии – [Офиц. сайт] – URL: <http://www.legislation.gov.uk/ukpga/2009/11/contents> (дата обращения 19.11.2016).
15. Immigration Act 2014 – [Электронный ресурс] // Национальный Архив Правительства Соединённого Королевства Великобритании и Северной Ирландии – [Офиц. сайт] – URL: <http://www.legislation.gov.uk/ukpga/2014/22/contents> (дата обращения 19.11.2016).
16. Immigration Act 2016 – [Электронный ресурс] // Национальный Архив Правительства Соединённого Королевства Великобритании и Северной Ирландии – [Офиц. сайт] – URL: <http://www.legislation.gov.uk/ukpga/2016/19/contents> (дата обращения 19.11.2016).
17. Immigration, Asylum and Nationality Act 2006 – [Электронный ресурс] // Национальный Архив Правительства Соединённого Королевства Великобритании и Северной Ирландии – [Офиц. сайт] – URL: <http://www.legislation.gov.uk/ukpga/2006/13/contents> (дата обращения 19.11.2016).

БЕЗОПАСНОСТЬ ОКРУЖАЮЩЕЙ СРЕДЫ- ОСНОВА УСТОЙЧИВОГО РАЗВИТИЯ ОБЩЕСТВА

Рузова Мария Валерьевна

*студент Саратовского национального исследовательского государственного университета
им. Н.Г. Чернышевского,
РФ, г. Саратов*

Для того, чтобы человечество имело будущее своего биологического существования, ему необходимо иметь безопасную среду. Последние десятилетия показали, что экосистемы различных уровней стали обладать ограниченными возможностями, виной чему чрезмерное воздействие человеческой деятельности. Для осознания обществом своей ответственности за будущее планеты, за создавшиеся проблемы, оказывающие влияние на состояние природной среды, была выработана 179 государствами Концепция устойчивого развития.

О ее важности, потенциале для решения мировых экологических проблем, в равной мере, как и о серьезности экологической ситуации в мире, свидетельствует заявление генерального секретаря Конференции ООН по окружающей среде и развитию Мориса Стронга: «Или будет спасен весь мир, или погибнет вся цивилизация» [3]. Реализация концепции стала рассматриваться как инструмент спасения мира.

Безусловно, огромное значение в экологической системе отдается воде, поскольку это основа жизни всего живого. В связи с этим в выработке целей указанного документа делался акцент на важность обеспечения всеобщего доступа к питьевой воде и санитарии, на вопросы качества воды, повышения эффективности водопользования, внедрения интегрированного управления водными ресурсами, охраны водных экосистем, а также расширения водного сотрудничества и партнерства. Так в шестой цели документа говорится об обеспечении наличия и рационального использования водных ресурсов и санитарии для всех.

Поднятые проблемы особенно актуальны сегодня. Так, по данным ООН, около тысячи детей погибают от диарейных заболеваний в результате проблем с чистой питьевой водой, которая загрязнена фекалиями и различного рода бактериями. Также 2,4 миллиарда человек не имеют доступа к основным санитарным услугам, таким как туалеты или оборудованные выгребные ямы [8].

Вода, пригодная для питья, недоступна каждому пятому жителю планеты, например, около 30 процентов населения РФ живут в районах, где нет эффективных водоочистных [6]. Однако, в современных условиях, решить проблемы как с водными ресурсами, так и с чистой питьевой водой пока не представляется возможным.

Так, по прогнозам ЮНЕСКО, запасы пресной питьевой воды далеко не безграничны, и они уже подходят к концу. Согласно исследованиям, к 2025 году больше половины государств ощутят серьезную нехватку важнейшего экологического ресурса, а к середине XXI века уже трём четвертям населения Земли ее вовсе не будет хватать [4].

По мнению исследователей Международного института управления, водными ресурсами, с наибольшей вероятностью первыми останутся без живительной влаги Африка, Южная Азия, Ближний Восток и Северный Китай [9].

Следует заметить, что последствия нехватки водного потенциала могут быть самые разнообразные: от ухудшения условий жизни и развития заболеваний вплоть до обезвоживания и смерти. Недостаток чистой воды вынуждает людей использовать главный источник жизни из небезопасных источников, которая зачастую просто опасна для здоровья. Кроме того, существует негативная практика хранения людьми необходимого элемента жизненных процессов в своих жилищах, что существенно может повысить риск загрязнения и создания благоприятных условий для размножения вредных бактерий.

Так, например, Республика Карелия богата водными ресурсами. Однако, основной проблемой, которую сегодня приходится сталкиваться карельской администрации, состоит в

том, что в свое время для строительства водозабора было выбрано неправильное местоположение. Именно в этом месте у воды наблюдается большая цветность, поэтому для того, чтобы сделать жидкость прозрачной, используется ряд химических реагентов. Данные факторы в свою очередь приводят к ухудшению здоровья и появления различных кишечных заболеваний [7].

Концепция устойчивого развития связана с тремя факторами: экономическим, экологическим и социальным. Все они рассматриваются в настоящее время под углом безопасности существования человека.

Так, экономическое направление означает, что проекты в первую очередь должны учитывать не прибыль, а закономерности природы, в ином случае прибыль может в дальнейшем не понадобиться.

Экологическая направленность означает стабильность физических и экологических систем, поскольку безответственное отношение потребностей экологии приведет к деградации окружающей среды.

Социальный фактор отражает активность гражданского общества в странах, ответственность населения за экологическую безопасность. Как показывает практика, принятие международного документа стимулировало развитие экологические движения в мире.

Так во многих странах в целях предотвращения дальнейшей экологической катастрофы появились движения волонтеров по уборке мусора и очистке водоемов от загрязнений от бытовых отходов, поскольку в настоящее время планету отравляют 100 миллионов тонн мусора, незаконно сваленного в непредназначенных для этого местах. Такими волонтерскими движениями являются: мировое движение "Let's Do It", проект «Чистые озера», экологическое движение «360 минут ради Байкала» и другие [1].

Президент Таджикистана Эмомали выступил на открытии Международного симпозиума высокого уровня по Шестой цели устойчивого развития и целевым задачам «Достижение всеобщего доступа к воде и санитарии». В своем выступлении глава государства особо уделил внимание таким задачам, как защита водных бассейнов и экосистем, сокращение загрязнения водных ресурсов, а также обмен знаниями и опытом в области инновационной практики по улучшению доступа к воде, санитарии и гигиене [2].

В Египте воплощается в жизнь грандиозный из всех национальных проектов – «Тошка» или «Новая Долина». Десять процентов воды из Нила будет перенаправлено строящейся станцией в западные регионы страны, и площадь пригодной для жилья земли в Египте увеличится на 25 процентов.

Есть и другой пример строительства предприятий по опреснению водных ресурсов. Так, стали сооружаться заводы необходимые для опреснения воды, и в результате на данный момент Саудовская Аравия и ОАЭ отличаются самыми солидными объёмами опреснения воды не только в регионе, но и в мире.

Немаловажным является тот факт, что 2017 год признан Годом экологии в России. В честь этого, Юбилейный Форум стратегов отмечает пятилетие Зеленого дня Форума. Центральной темой обсуждения стало преодоление отставания и устранение барьеров на пути перехода России к зеленой экономике. Основными направлениями Зеленого дня Форума является:

1) разработка концепции и плана действий перехода Российской Федерации к «зелёной» экономике.

2) представление лучших практик разработки стратегий устойчивого/зеленого развития и зеленого брендинга городов и регионов (инструменты стимулирования «зеленых инвестиций» в инфраструктуру).

Таким образом, человечество стало осознавать свою ответственность перед будущими потомками за результаты своей деятельности, то, что безопасность окружающей среды является основой устойчивого его развития.

Список литературы:

1. Всемирное движение «Сделаем» в России – [Электронный ресурс] – Режим доступа. – URL: <http://sdelaem.info> (Дата обращения: 5.03.17).
2. Дефицит пресной воды: проблемы и способы решения – [Электронный ресурс] – Режим доступа – URL: <http://thewallmagazine.ru/lack-of-fresh-water/> (Дата обращения: 5.03.17).
3. Конференция ООН по окружающей среде и развитию – подготовительный процесс и итоги – [Электронный ресурс] – Режим доступа. – URL: <http://www.prometeus.nsc.ru/koptuyug/ideas/unrio92/005-023.ssi> (Дата обращения: 5.03.17).
4. Мировые запасы пресной воды – видно ли дно? – [Электронный ресурс] – Режим доступа – URL: <http://www.mirprognozov.ru/prognosis/climate/mirovyie-zapasyi-presnoy-vodyi---vidno-li-dno/> (Дата обращения: 5.03.17).
5. Повестка дня на XXI век – [Электронный ресурс] – Режим доступа – URL: http://www.un.org/ru/documents/decl_conv/conventions/agenda21 (Дата обращения: 5.03.17).
6. Причины загрязнения воды – [Электронный ресурс] – Режим доступа – URL: http://irkipedia.ru/content/ekologiya_baykala_zagryaznenie_vody_karnyshev_d_baykal_tainstvennyyu (Дата обращения: 5.03.17).
7. Проблема загрязнения источников воды в Карелии – [Электронный ресурс] – Режим доступа – URL: <http://www.rusfilter.ru/support/industrial-news/problema-zagryaznenija-istochnikov-vody-v-karelii/> (Дата обращения: 5.03.17).
8. Цель 6: Обеспечение наличия и рационального использования водных ресурсов и санитарии – [Электронный ресурс] – Режим доступа – URL: <http://www.un.org/sustainabledevelopment/ru/issues/people/water-and-sanitation/> (Дата обращения: 5.03.17).
9. Через 25 лет человечество останется без питьевой воды – [Электронный ресурс] – Режим доступа – URL: <http://mir24/news/Science/13671730> (Дата обращения: 5.03.17).

АДМИНИСТРАТИВНАЯ ОТВЕТСТВЕННОСТЬ В ОБЛАСТИ ТАМОЖЕННОГО ДЕЛА: НЕКОТОРЫЕ ВОПРОСЫ ТЕОРИИ И ПРАКТИКИ

Ситдиков Альберт Талгатович

*магистрант ГКОУ ВО «Российская таможенная академия»,
РФ, г. Москва*

За последние 15 лет по обозначенной теме были написаны научные труды следующими исследователями: Мигацевой Е.В., Матвиенко Г.В., Труниной Е.В., Косициной Л.А., Евстратовой Ю.А., Сидоровым Е.И. Степень научной разработанности проблемы достаточно высок, но требует систематической доработки и нового осмысления в связи с динамичным изменением законодательства Российской Федерации. Согласно положению о Федеральной Таможенной Службе от 16 сентября 2013 №809, ФТС России представляет собой федеральный орган исполнительной власти, который в соответствии с законодательством Российской Федерации выполняет закреплённые за ним функции по выявлению, предупреждению и пресечению преступлений и административных правонарушений (далее - АП), отнесенных к компетенции таможенных органов Российской Федерации, а также иных связанных с ними преступлений и правонарушений [5]. Способность поддерживать выполнение указанных выше государственных функций на высоком уровне напрямую зависит от качества регулирования административно - правовой сферы. Правоохранительные функции таможенных органов представляют особый интерес как для общества, так и для государства, учитывая масштабность экономической составляющей деятельности ФТС России. В особенности с тем, что важной функциональной задачей таможенных органов является обеспечение состояния защищенности и стабильности экономики России, которое достигается, в том числе и правоохранительными мерами административного воздействия на физических и юридических лиц.

В настоящее время, в связи с функционированием Таможенного союза и изменениями в уголовном законодательстве Российской Федерации, связанным с таможенными преступлениями, роль административно – юрисдикционной деятельности таможенных органов неуклонно возрастает. Согласно статьи 18 № 311-ФЗ «О таможенном регулировании в Российской Федерации» одним из критериев оценки качества работы таможенных органов Российской Федерации является эффективность противодействия преступлениям и АП в сфере таможенного дела [4]. Несмотря на либерализацию административного и таможенного законодательств, количество АП остается значительным. Таможенная статистика АП, совершаемых в Российской Федерации, имеет стабильно высокую цифру возбуждаемых дел об АП, что демонстрирует систематичность совершения нарушений таможенных правил как физических, так и юридических лиц.

По официально опубликованным данным ФТС России в 2016 году таможенными органами возбуждено порядка 80 355 дел об АП, что всего лишь на 6 процентов меньше аналогичного показателя 2015 года (85 523). Из общего числа возбужденных дел об АП за 2016 год, более 53 процентов приходится на физических лиц, 41 процент – на юридических лиц, более 5 процентов – на должностных лиц, около 0,4 процента – на неустановленных лиц [3]. Данные показатели схожи с предоставленными цифрами за аналогичный период 2015 года. В преобладающем большинстве случаев таможенные органы привлекают к административной ответственности по фактам недекларирования либо недостоверного декларирования товаров физическими и юридическими лицами, что формирует негативную тенденцию по сбору таможенных платежей и занижение их стоимости.

Виды назначенных наказаний:

- административные штрафы – назначены по 54 208 делам на общую сумму свыше 113,5 млрд. рублей (по 59 883 делам на сумму более 192 млрд. рублей);
- конфискация орудий совершения и/или предметов АП – по 14 901 делу на общую сумму 26,3 млрд. рублей (по 14 120 делам на сумму 2,9 млрд. рублей);

- предупреждения – по 6 336 делам (4 193);
- административный штраф с конфискацией орудий совершения и/или предметов АП – по 2 105 делам на общую сумму более 562,6 млн. рублей (по 2 386 делам на сумму более 1 млрд. рублей);
- обязательные работы назначены по 29 делам (по 17 делам);
- административный арест назначен по 8 делам (по 14 делам) [3].

В соответствии с ч. 3 ст. 7 ТК ТС: «Таможенные органы государств – членов Таможенного союза ведут административный процесс (осуществляют административные производство) по делам об административных правонарушениях и привлекают лиц к административной ответственности в соответствии с законодательством государств – членов Таможенного союза» [6]. Административная ответственность в области таможенного дела понимается как предусмотренная законодательством правовая ответственность за совершение правонарушений в сфере таможенного регулирования (нарушения таможенных правил), связанная с применением к виновным лицам административных наказаний (санкций) [1].

В Российской Федерации основным законодательным актом, устанавливающим административную ответственность за нарушения таможенных правил, является Кодекс Российской Федерации об административных правонарушениях (Далее КоАП), регулирующий отношения согласно нормам 16 главы КоАП по привлечению к административной ответственности лиц, совершивших АП в области таможенного дела [2].

Правовой базис формирует структуру административной ответственности, которая должна состоять из нижеперечисленных параметров:

- основание юридической ответственности (юридическое, фактическое, процессуальное);
- правовые условия привлечения к административной ответственности за нарушения таможенных правил и условия ее исключения;
- субъекты, привлекаемые к административной ответственности;
- меры административного принуждения и наказания (санкции).

Под юридическим основанием административной ответственности понимается факт наличия ее нормативного закрепления в законодательстве за совершение конкретных правонарушений. Фактическим основанием юридической ответственности является само событие совершения конкретного правонарушения физическим/юридическим лицом, за которое наступает административная ответственность. Процессуальным основанием административной ответственности в таможенной сфере является официальная фиксация правонарушения путем составления уполномоченным должностным лицом таможенного органа протокола об административном правонарушении. Эти основания юридической ответственности тесно взаимосвязаны друг с другом, и отсутствие любого из вышеперечисленного основания исключает возможность постановки вопроса о привлечении субъекта к административной ответственности [1].

Подводя итог вышесказанному, под административной ответственностью в области таможенного дела понимается закрепленная законодательством Российской Федерации правовая ответственность за совершение правонарушений в сфере таможенного регулирования, связанная с применением к виновным лицам мер административного принуждения и наказания (санкции). Административная ответственность, как мера ответственности, обладает рядом специфических признаков, основу которой составляют:

1. Основание применения – наличие административного правонарушения, т.е. нарушение законодательства об административном правонарушении;
2. Мерами ответственности определяют административные взыскания, посредством которых осуществляется защита личности, общества и государства от совершаемых административных правонарушений.

Административная ответственность подразумевает собой реакцию государства на совершение предусмотренных законодательством административных правонарушений в

сфере таможенного дела. Так как в современном мире количество совершаемых административных правонарушений не располагает к тенденции сокращения, то и меры административной ответственности должны применяться с большей эффективностью к вновь возникающим обстоятельствам для их незамедлительного сокращения. В процессе борьбы с таможенными правонарушениями таможенные органы заинтересованных государств должны тесно взаимодействовать между собой по всем уровням и направлениям, обмениваясь опытом по борьбе с АП и наращивая тем самым профессионализм. В силу своей специфики процесс выявления административных правонарушений, а также возбуждение и расследование таможенными органами нарушения таможенных правил очень сложный. Поэтому, как на теоретическом уровне, так и в правоприменительной практике таможенных органов нередко возникают проблемные вопросы, решение которых зависит от стремления устранять пробелы в правовом регулировании возбуждения дел об административных правонарушениях.

Список литературы:

1. Зубач А.В. Таможенное право: учебник для бакалавров / Зубач А. В. и др.; под общ.ред. А. В. Зубач. – М.: Издательство Юрайт, 2013.
2. Кодекс Российской Федерации об административных правонарушениях: федеральный закон № 195 – ФЗ от 30.12.1991: по состоянию на 20.10.2016. Режим доступа: СПС «Консультант плюс».
3. Официальный сайт ФТС России – [Электронный ресурс] / – Москва, 2017. – URL: <http://www.customs.ru/>.
4. О таможенном регулировании в Российской Федерации: федеральный закон № 311 – ФЗ от 27.11.2010: по состоянию на правонарушения 20.01.2017. Режим доступа: СПС «Консультант плюс».
5. Приказ ФТС РФ от 25.08.2006 № 809 – [Электронный ресурс] / – Москва, 2017. – URL http://www.consultant.ru/document/cons_doc_LAW_62896/.
6. Таможенный Кодекс Таможенного союза: приложение к Договору о Таможенном кодексе Таможенного союза, принятому Решением Межгосударственного Совета ЕврАзЭС на уровне глав государств № 17 от 27.11.2009: по состоянию на 20.01.2017. Режим доступа: СПС «Консультант плюс».

ДЛЯ ЗАМЕТОК

ДЛЯ ЗАМЕТОК

Электронный научный журнал

СТУДЕНЧЕСКИЙ ФОРУМ:

№ 2 (2)
Март 2017 г.

В авторской редакции

Свидетельство о регистрации СМИ: ЭЛ № ФС 77 – 66232 от 01.07.2016

Издательство «МЦНО»
127106, г. Москва, Гостиничный проезд, д. 6, корп. 2, офис 213

E-mail: studjournal@nauchforum.ru

ISBN 978-5-00021-101-4



9 785000 211014