



**НАУЧНЫЙ
ФОРУМ**
nauchforum.ru

ISSN 2618-6829



CLXXXVII Студенческая международная
заочная научно-практическая
конференция

МОЛОДЕЖНЫЙ НАУЧНЫЙ ФОРУМ
№36(187)

г. МОСКВА, 2022



МОЛОДЕЖНЫЙ НАУЧНЫЙ ФОРУМ

*Электронный сборник статей по материалам CLXXXVII студенческой
международной научно-практической конференции*

№ 36 (187)
Ноябрь 2022 г.

Издается с декабря 2017 года

Москва
2022

УДК 08
ББК 94
М75

Председатель редколлегии:

Лебедева Надежда Анатольевна – доктор философии в области культурологии, профессор философии Международной кадровой академии, г. Киев, член Евразийской Академии Телевидения и Радио.

Редакционная коллегия:

Арестова Инесса Юрьевна – канд. биол. наук, доц. кафедры биоэкологии и химии факультета естественнонаучного образования ФГБОУ ВО «Чувашский государственный педагогический университет им. И.Я. Яковлева», Россия, г. Чебоксары;

Ахмеднабиев Расул Магомедович – канд. техн. наук, доц. кафедры строительных материалов Полтавского инженерно-строительного института, Украина, г. Полтава;

Бахарева Ольга Александровна – канд. юрид. наук, доц. кафедры гражданского процесса ФГБОУ ВО «Саратовская государственная юридическая академия», Россия, г. Саратов;

Бектанова Айгуль Карибаевна – канд. полит. наук, доц. кафедры философии Кыргызско-Российского Славянского университета им. Б.Н. Ельцина, Кыргызская Республика, г. Бишкек;

Волков Владимир Петрович – канд. мед. наук, рецензент АНС «СибАК»;

Елисеев Дмитрий Викторович – кандидат технических наук, доцент, начальник методологического отдела ООО "Лаборатория институционального проектного инжиниринга";

Комарова Оксана Викторовна – канд. экон. наук, доц. доц. кафедры политической экономики ФГБОУ ВО "Уральский государственный экономический университет", Россия, г. Екатеринбург;

Лебедева Надежда Анатольевна – д-р филос. наук, проф. Международной кадровой академии, чл. Евразийской Академии Телевидения и Радио, Украина, г. Киев;

Маршалов Олег Викторович – канд. техн. наук, начальник учебного отдела филиала ФГАОУ ВО "Южно-Уральский государственный университет" (НИУ), Россия, г. Златоуст;

Орехова Татьяна Федоровна – д-р пед. наук, проф. ВАК, зав. кафедрой педагогики ФГБОУ ВО «Магнитогорский государственный технический университет им. Г.И. Носова», Россия, г. Магнитогорск;

Самойленко Ирина Сергеевна – канд. экон. наук, доц. кафедры рекламы, связей с общественностью и дизайна Российского Экономического Университета им. Г.В. Плеханова, Россия, г. Москва;

Сафонов Максим Анатольевич – д-р биол. наук, доц., зав. кафедрой общей биологии, экологии и методики обучения биологии ФГБОУ ВО "Оренбургский государственный педагогический университет", Россия, г. Оренбург;

М75 Молодежный научный форум. Электронный сборник статей по материалам CLXXXVII студенческой международной научно-практической конференции. – Москва: Изд. «МЦНО». – 2022. – № 36 (187) / [Электронный ресурс] – Режим доступа. – URL: [https://nauchforum.ru/archive/MNF_interdisciplinarity/36\(187\).pdf](https://nauchforum.ru/archive/MNF_interdisciplinarity/36(187).pdf)

Электронный сборник статей CLXXXVII студенческой международной научно-практической конференции «Молодежный научный форум» отражает результаты научных исследований, проведенных представителями различных школ и направлений современной науки.

Данное издание будет полезно магистрам, студентам, исследователям и всем интересующимся актуальным состоянием и тенденциями развития современной науки.

Оглавление

Рубрика 1. «Технические науки»	4
ОЦЕНКА ВЛИЯНИЯ ВЫБРАННОЙ МЕТОДИКИ ПРОВЕДЕНИЯ ИСПЫТАНИЙ НА КОЛИЧЕСТВО ВЫЯВЛЕННОЙ НЕСООТВЕТСТВУЮЩЕЙ ПРОДУКЦИИ Громова Юлия Эдуардовна	4
Рубрика 2. «Экономика»	9
РИСКИ ЭКОНОМИЧЕСКОЙ БЕЗОПАСНОСТИ КРЕДИТНОЙ ОРГАНИЗАЦИИ Велибекова Саида Гаджикеримовна	9
ОСОБЕННОСТИ ОЦЕНКИ ЭФФЕКТИВНОСТИ ВНЕДРЕНИЯ КОНЦЕПЦИИ «БЕРЕЖЛИВОЕ ПРОИЗВОДСТВО» Кулаков Евгений Николаевич	13
ЦИФРОВАЯ ТРАНСФОРМАЦИЯ В СФЕРЕ ТРУДА Сыртланова Юлия Рамилевна	18
Рубрика 3. «Юриспруденция»	22
КОНТРОЛЬНО - НАДЗОРНАЯ ДЕЯТЕЛЬНОСТЬ В СФЕРЕ БИЗНЕСА: ИЗМЕНЕНИЯ, ВЛИЯНИЕ COVID В 2019-2022 ГГ, РЕЗУЛЬТАТЫ Абенова Ильвира Салимжановна	22
МЕРЫ СОЦИАЛЬНОЙ ПОДДЕРЖКИ ПОЧЕТНЫМ ДОНОРАМ КРОВИ РОССИЙСКОЙ ФЕДЕРАЦИИ Царева Ирина Васильевна	29

РУБРИКА 1.

«ТЕХНИЧЕСКИЕ НАУКИ»

ОЦЕНКА ВЛИЯНИЯ ВЫБРАННОЙ МЕТОДИКИ ПРОВЕДЕНИЯ ИСПЫТАНИЙ НА КОЛИЧЕСТВО ВЫЯВЛЕННОЙ НЕСООТВЕТСТВУЮЩЕЙ ПРОДУКЦИИ

Громова Юлия Эдуардовна

магистрант,

*Санкт-Петербургский государственный
университет аэрокосмического приборостроения,
РФ, г. Санкт-Петербург*

В данной статье приведены некоторые методики контроля электронной компонентной базы, позволяющие подтвердить качество изделий. С помощью однофакторного дисперсионного анализа установлено влияние выбранной методики на количество выявленных несоответствий.

Электронная компонентная база (ЭКБ) составляет основу многих видов аппаратуры. Долговечность, надёжность, стабильность и корректность работы изделий во многом зависят от качества электронных компонентов. Поэтому значение входного контроля качества электронных комплектующих сложно переоценить.

Процедуры контроля позволяют производителям аппаратуры выявлять недостатки электронных компонентов и своевременно принимать меры, чтобы в дальнейшем избежать проблем с готовым изделием.

Основной задачей при проведении испытаний является получение объективной оценки исследуемых параметров изделий. Так как испытания чаще всего проводятся на нескольких образцах, то для получения объективной оценки результатов испытаний необходимо применять эффективные методы анализа экспериментальных данных.

Для оценки и выбора методики проверки ЭКБ проведем однофакторный дисперсионный анализ, в котором рассмотрим влияние выбранной методики контроля ЭКБ на количество выявленных несоответствующих изделий.

Сущность дисперсионного анализа заключается в расчленении общей дисперсии изучаемого признака на отдельные компоненты, обусловленные влиянием конкретных факторов, и проверке гипотез о значимости влияния этих факторов на исследуемый признак [1, с. 501].

Гипотеза Н₀: методика проведения испытаний не влияет на количество несоответствующей продукции.

Гипотеза Н₁: методика проведения испытаний значительно влияет на количество несоответствующей продукции.

В качестве влияющих факторов рассмотрим 3 методики контроля.

Методика 1 – визуальный контроль – один из методов неразрушающего контроля, позволяющий выявить поверхностные дефекты.

Методика 2 – функционально-параметрический контроль – заключается в измерении параметров изделия и сопоставлении их с заданными характеристиками.

Методика 3 – испытания на воздействие внешних факторов – подразумевает имитацию окружающей среды, воздействию которой могут подвергаться изделия с целью оценки их рабочих характеристик при эксплуатации, транспортировании и хранении.

В таблице 1 представлены исходные данные для дисперсионного анализа. На примере микросхем рассмотрим количество выявленной несоответствующей ЭКБ за период с мая 2021 г. по апрель 2022 г.

Таблица 1.

Исходные данные для дисперсионного анализа

	Методика 1	Методика 2	Методика 3
Микросхема 1	2 шт.	6 шт.	22 шт.
Микросхема 2	6 шт.	13 шт.	26 шт.
Микросхема 3	4 шт.	11 шт.	21 шт.
Микросхема 4	3 шт.	8 шт.	24 шт.
ИТОГО (шт.)	15 шт.	38 шт.	93 шт.
Среднее	3,75	9,5	23,3

На рисунке в виде многомерной диаграммы изображено графическое представление исходных данных для дисперсионного анализа.

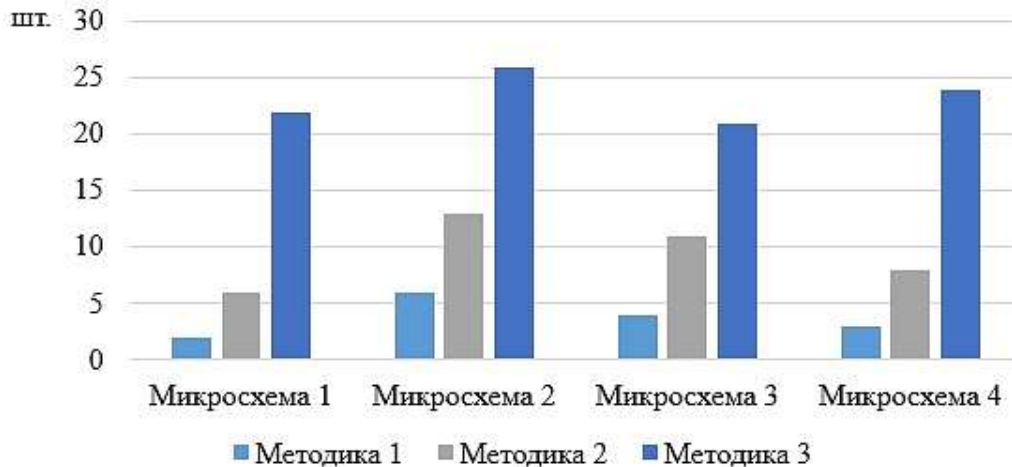


Рисунок. Исходные данные для дисперсионного анализа

Решение задачи:

1. Определяем выборочное среднее для каждой группы (см. таблицу 1).
2. Определяем среднее время работы всех изделий:

$$t_{\text{cp}} = \frac{1}{n} \sum_{k=1}^n t_k,$$

$$n = 12,$$

$$t_{\text{cp}} = \frac{15+38+93}{12} = 12,16.$$

3. Вычисляем сумму квадратов отклонения:

- Межгрупповая сумма квадратов:

$$SSB = \sum_{i=1}^h h_i (\bar{y} - y_i)^2,$$

$$SSB = 4(3,75 - 12,16)^2 + 4(9,5 - 12,16)^2 + 4(23,3 - 12,16)^2 = 282,91 + 28,3 + 491,95 = 803,16$$

- Внутригрупповая сумма квадратов отклонений:

$$SSW = \sum_{j=1} \sum_{i=1} (y_i - \bar{y}_j),$$

$$\begin{aligned} SSW &= (2-3,75)^2 + (6-3,75)^2 + (4-3,75)^2 + (3-3,75)^2 + (6-9,5)^2 + (13-9,5)^2 + (11- \\ & 9,5)^2 + (8-9,5)^2 + (22-23,3)^2 + (26-23,3)^2 + (21-23,3)^2 + (24-23,3)^2 = \\ &= 3,06+5,06+0,06+0,56+12,25+12,25+2,25+2,25+1,69+7,29+5,29+0,49 = 52,5, \end{aligned}$$

- Общая сумма отклонений:

$$SSE = SSB + SSW,$$

$$SSE = 803,16 + 52,5 = 855,66.$$

4. Вычисляем сумму квадратов отклонений, приходящихся на одну степень:

- Межгрупповая сумма квадратов отклонений:

$$MSB = \frac{SSB}{m-1},$$

$$MSB = \frac{803,16}{3-1} = 401,58,$$

- Внутригрупповая сумма квадратов отклонений:

$$MSW = \frac{SSW}{n-m},$$

$$MSW = \frac{52,5}{12-3} = 5,83.$$

5. Вычисляем критерий Фишера:

$$F_{\text{крит}} = \frac{MSB}{MSW},$$

$$F_{\text{крит}} = \frac{401,58}{5,83} = 68,88.$$

6. Определяем табличное значение $F_{\text{крит}}$:

- Уровень значимости $\alpha = 0,05$ (ошибка первого рода).
- Степени свободы межгрупповой и внутригрупповой вариаций:

$$df_1 = m - 1,$$

$$df_2 = n - m,$$

$$df_1 = 3 - 1 = 2,$$

$$df_2 = 12 - 3 = 9,$$

- По таблице Фишера определяем $F_{\text{крит}} = 4,26$.

В связи с тем, что фактическое значение F-критерия больше табличного ($68,88 > 4,26$), нулевая гипотеза H_0 отклоняется, следовательно, связь между методикой контроля и количеством несоответствующей продукции признается статистически значимой.

Рассмотренный в статье пример применения дисперсионного анализа по оценке влияния выбранной методики проведения испытаний на количество выявленной несоответствующей продукции показывает, что с помощью группировки факторов по принципу их однородности с заданной вероятностью можно проводить объективный контроль экспериментальных данных.

Список литературы:

1. Шеффе Г. Дисперсионный анализ. – М.: Наука, 1980. – 501 с.

РУБРИКА 2. «ЭКОНОМИКА»

РИСКИ ЭКОНОМИЧЕСКОЙ БЕЗОПАСНОСТИ КРЕДИТНОЙ ОРГАНИЗАЦИИ

Велибекова Саида Гаджикеримовна

студент,

ОУ ВО Южно-Уральский технологический университет,

РФ, г. Челябинск

Понимание роли и функций банковской системы в современном обществе предопределяет необходимость всестороннего учета угроз для устойчивого развития входящих в ее состав организаций, которые выступают источником рисков поступательной динамики экономических и социальных индикаторов. Многогранность данной проблемы, имеющей экономические, технико-технологические, социальные и этические аспекты, положила начало многочисленным исследованиям в данной области, целью которых является разработка действенных механизмов управления рисками функционирования банков. В то же время повышение уровня турбулентности внешней среды и появление новых вызовов для существования человеческой цивилизации, обусловленных процессами цифровизации и глобализации, а также изменение конфигурации экономических циклов и расширение состава их источников продемонстрировали увеличение числа рискообразующих факторов, которые при определенных обстоятельствах могут инициировать негативные последствия не только в банковском сегменте, но и (в силу выполняемых ими функций) в экономической системе в целом [4, С.53].

Проблема экономической безопасности банка на сегодняшний день является актуальной, в связи с тем, что банки осуществляют свою деятельность в условиях большого числа внешних и внутренних рисков, при этом экономическая безопасность кредитной организации обусловлена влиянием внешней среды, которая в рыночной экономике все время изменяется, никогда не остается стабильной, постоянной или неизменной.

Для того, чтобы углубиться в данный вопрос, необходимо рассмотреть первичную классификацию рисков экономической безопасности кредитной организации.

Под воздействием окружающей среды и различного рода факторов возникает множество внешних угроз и опасностей, влияющих на экономическую безопасность бизнеса.

К ним можно отнести:

- изменения политической ситуации страны;
- макроэкономические изменения: кризисы, инфляция, нарушение производственных связей и т.д.;
- внесение изменений в законодательство;
- плохое развитие инфраструктуры рынка;
- рост недобросовестной конкуренции;
- противоправные действия криминальных структур;
- различного рода хищения, мошенничества; заражение программ ЭВМ компьютерными вирусами;
- незаконный доступ третьих лиц к конфиденциальной информации, которая составляет коммерческую тайну;
- кражи финансовых средств и ценностей;
- чрезвычайные ситуации природного техногенного характера и многое другое.

Внутренние угрозы и опасности экономической безопасности бизнеса проявляются непосредственно в сфере хозяйственной деятельности банка. К основным внутренним факторам риска можно отнести:

- противоправные действия сотрудников;
- недостаточный уровень образования руководителей;
- нарушение сохранности и защиты конфиденциальной информации;
- работа с ненадежными партнерами, инвесторами и иными контрагентами;
- выход из строя вычислительной техники;

- допущение ошибок в стратегическом и тактическом планировании: постановка неверных целей и задач, неправильная оценка возможностей компании, ошибки в прогнозировании; недостаточная защищенность, аварии, пожары и т.д.;
- недостаточный уровень дисциплины; недостаточно квалифицированные кадры, их низкая компетентность и другое [3, С.104].

Далее в таблице нами представлены факторы и угрозы экономической безопасности, а также направления их минимизации для коммерческого банка.

Таблица 1.

Факторы и угрозы экономической безопасности, а также направления их минимизации для коммерческого банка

Факторы и угрозы экономической безопасности	Направления их минимизации для коммерческого банка
Спланированное быстрое извлечение группой клиентов, вкладчиков значительного объема средств из банковского учреждения, что приводит к подрыву его платежеспособности	Диверсификация пассивов, для обеспечения независимости банка от источников финансирования, поведение которых трудно прогнозировать
Блокирование другими финансовыми учреждениями активов банка Размещение корсчетов лишь в авторитетных финансовых учреждениях.	Мониторинг их финансового состояния и политических зависимостей
Доведения до фиктивного банкротства банка - заемщиков банка, объемы задолженности которых перед банком снижают его платежеспособность	Введение в руководство банка - значительных заемщиков представителей банка
Использование средств массовой информации для дискредитации банковского учреждения	Проведение постоянной имиджевой рекламной компании; проведение мероприятий, направленных на обеспечение прозрачности финансового состояния банка
Политическое влияние на движение капиталов (управление счетами госбанка и госорганизаций, государственных фондов и т.п.) капиталов; соблюдение всех требований нормативно-правовых актов при осуществлении таких операций	Независимость или уменьшение зависимости от политических факторов
Вытеснение банка с определенных рынков банковских услуг	Проведение взвешенной ценовой политики, интеграция банка в региональные экономические проекты
Демпингование на рынке услуг	Проведение непрерывной работы по повышению эффективности и уменьшению себестоимости банковских услуг
Потеря ключевого квалифицированного персонала через их переход в другие, конкурирующие банки	Проведение взвешенной кадровой политики, оплаты труда и предоставления социальной защиты работникам банка

Исследование влияния региональных банковских организаций на реализацию стратегических ориентиров развития национальной экономики в целом и входящих в ее состав региональных составляющих позволило выделить основные факторы повышения экономической безопасности кредитных организаций: активное наращивание долгосрочных ресурсов; трансформирование привлеченных средств в инвестиции; расширение ассортимента банковских услуг; повышение финансовой защиты для корпоративных и индивидуальных клиентов банков [4, С.52].

Таким образом, представленные в данной научной статье факторы и угрозы экономической безопасности, а также направления их минимизации для коммерческого банка, позволят спроецировать данное положение на деятельность любого коммерческого банка, минимизировать риски и повысить эффективность экономической безопасности в целом.

Список литературы:

1. Банникова Л.А. Банковские риски. Методы управления банковскими рисками / Л.А. Банникова, Л.Р. Курманова. Современные финансовые инструменты развития экономики регионов: сборник статей. – Уфа: Аэтерна, 2017. – 25 с.
2. Гусев А.В. Приоритеты развития внутреннего контроля по обеспечению экономической безопасности универсального коммерческого банка // Отраслевая экономика: проблемы управления и пути решения: Вестник АГТУ. Сер.: Экономика. – 2018. – С. 102-107.
3. Манохина Н.В. Экономическая безопасность: Учебное пособие / Н.В. Манохина, М.В. Попов, Н.П. Колядин, И.Э. Жадан. – М.: НИЦ ИНФРАМ, 2019. – 320 с.
4. Фленова, Е.В. Содержание экономической безопасности банковской сферы и ее роль в обеспечении устойчивого развития национальной экономики / Т.Г. Антропова, Е.В. Фленова // Горизонты экономики. – 2020. – № 1(51). – С. 51-55.

ОСОБЕННОСТИ ОЦЕНКИ ЭФФЕКТИВНОСТИ ВНЕДРЕНИЯ КОНЦЕПЦИИ «БЕРЕЖЛИВОЕ ПРОИЗВОДСТВО»

Кулаков Евгений Николаевич

студент,

Уфимский государственный

авиационный технический университет,

РФ, г. Уфа

Аннотация. В данной статье рассмотрены особенности при оценке эффективности реализации концепции «Бережливое производство», какие требования, показатели должны быть учтены. Также рассмотрены основные модели оценки эффективности проектов бережливого производства.

Ключевые слова: бережливое производство, целевые показатели, этапы внедрения, оценка эффективности, структурное подразделение, объем производства, прирост прибыли, учет затрат, масштаб внедрения.

Оценка эффективности внедрения бережливого производства проводится с целью повышения качества выбранного проекта, удовлетворения потребностей внешних и внутренних заинтересованных сторон (руководства, акционеров, инвесторов, органов государственного управления).

Эффект от внедрения концепции бережливого производства должен отразиться в целевых показателях компании. Основные целевые показатели показаны на рисунке 1.

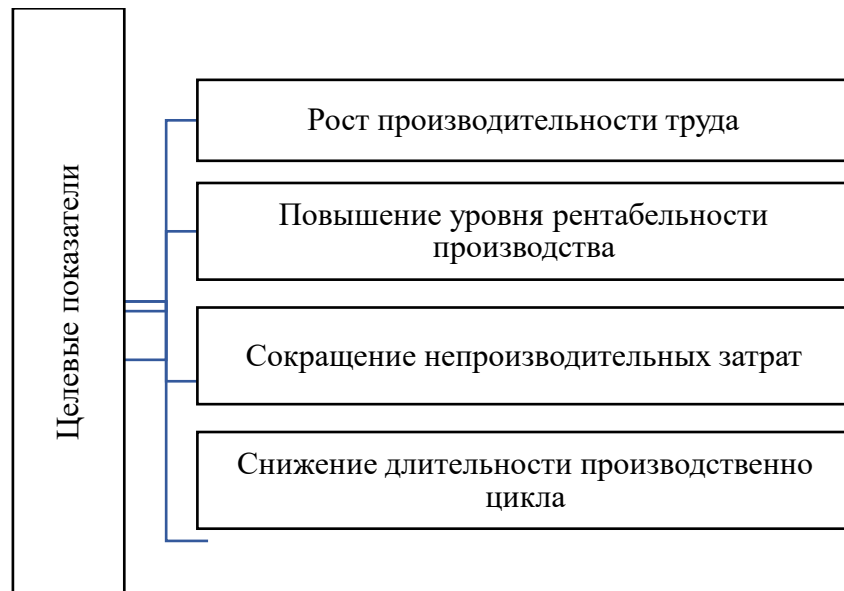
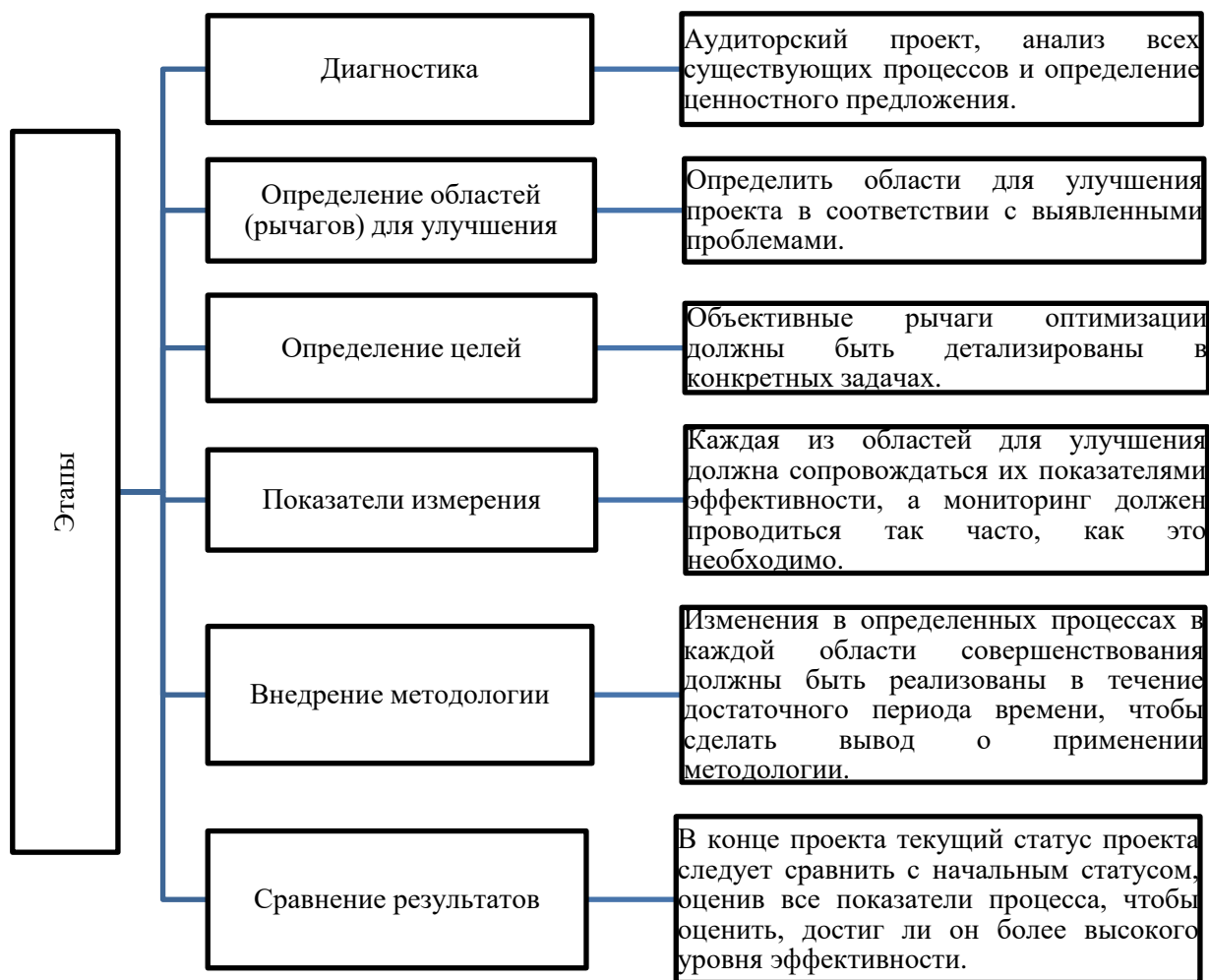


Рисунок 1. Целевые показатели [1]

Достижение вышеуказанных целевых показателей возможно за счет поэтапного внедрения бережливого производства на всех уровнях в структуре компании. Моделирование процесса внедрения концепции «Бережливое производство» должно следовать непрерывному циклу. Проанализировав существующую литературу, были выделены основные этапы, которые представлены на рисунке 2.



Составлено автором

Рисунок 2. Этапы внедрения концепции

Чтобы оценить экономическую эффективность, необходимо правильно учитывать и анализировать уровень и масштабы мероприятий по бережливому производству. Это означает, следует применять методы количественного анализа и измерения, что предполагает установление взаимосвязи между увеличением масштаба освоения бережливого производства, сокращением финансовых потерь (затрат ресурсов), а также возможным приростом прибыли компании.

Атаманчук Г.В. определяет экономическую эффективность внедрения мероприятий бережливого производства на уровне компании и в структурном подразделении компании.

Таблица 1.

Модель экономической эффективности Атаманчук Г.В.

	На уровне компании	В структурном подразделении компании
Описание	Анализ экономической эффективности внедрения концепции бережливого производства начинается с расчета суммарного годового объема производства структурными единицами, на которых было внедрено бережливое производство	Полученная эффективность внедрения мероприятий бережливого производства может использоваться как для анализа результатов внедрения мероприятий, так и для определения тех подразделений, в которые более выгодно внедрять бережливое производство. Поэтому данный подход позволит (тем более в условиях ограниченности ресурсов) рационально распределить между подразделениями капиталовложения, направленные на реализацию концепции бережливого производства.
Формула расчета	<p>Суммарный годовой объем производства:</p> $V_{\Sigma} = \sum_{j=1}^J V_j$ <p>где j - индекс структурной единицы; J - количество структурных единиц, на которых внедрено бережливое производство; V_j - объем выпускаемой продукции структурной единицей, на которой было внедрено бережливое производство.</p> <p>Вычисленный годовой объем позволит рассчитать долю (γ) объема выпускаемой продукции структурными единицами (V_{Σ}), на которых было внедрено бережливое производство, в общем объеме выпускаемой продукции (V). Таким образом, доля определяется по формуле:</p> $\gamma = \frac{V_{\Sigma}}{V}$	<p>Для каждой структурной единицы предприятия эффективность от внедрения мероприятий по бережливому производству (ε_j) будем определять по формуле:</p> $\varepsilon_j = \frac{P_j^{\Sigma}}{I_j}$ <p>где, u - индекс структурного подразделения; $j=1, J$; J - количество структурных подразделений, в которых внедряется методика бережливого производства; Pf - результаты, которые достигаются за счет внедрения мероприятий по бережливому производству, устраняющих потери по одному или нескольким сценариям развития событий. То есть может быть рассчитано до трех вариантов эффективности внедрения мероприятий бережливого производства; I_j - капиталовложение для реализации внедрения мероприятий по бережливому производству рассчитывается по одному из методов определения необходимых инвестиций.</p>

Рассмотрим модель оценки эффективности с учетом затрат (Овчинников А.А., Фаллер К.П., Овчинников С.А., Еманаков И.В.).

Модель оценки эффективности проектов бережливого производства с учетом затрат

Описание модели	На основе расчета и сопоставления результатов (в денежном выражении) до и после внедрения бережливого производства и затрат на проведение соответствующего проекта за фиксированный период времени.
Формула расчета	$\Delta_3 = \left[\sum_{i=1}^n Z_{до} - \sum_{i=1}^n Z_{после} \right] - Z_{бп} \text{ (тыс. руб.)}$ <p>где $Z_{до}$ – суммарная величина затрат до реализации проекта бережливого производства; $Z_{после}$ – суммарная величина затрат после реализации проекта бережливого производства; $Z_{бп}$ – затраты на реализацию проекта бережливого производства; n – показатели затрат.</p>

Составлено автором

Затраты до внедрения определяются исходя из результатов анализа текущего состояния производственных процессов. Затраты после внедрения рассчитываются как планируемый или фактический расход ресурсов и их стоимость после реализации проекта. Затраты на проект – это единовременные затраты на реализацию проекта. Фиксированный период времени для расчета и сопоставления результатов проекта по освоению бережливого производства имеет минимальные и рекомендуемые границы.

Вне зависимости, какая модель будет выбрана, необходимо определение проблем, которые необходимо решить, и результатов, которых необходимо достичь, выявить проблемы с помощью причинно-следственного анализа, формулировать структуру модели. Затем провести сбор информации, начальных значений и основных данных, необходимых для построения модели, из существующих данных или обсуждение с проводниками или проектировщиками, обладающими знаниями и опытом работы с изучаемой системой.

Список литературы:

1. Вумек, Джеймс Бережливое производство. Как избавиться от потерь и добиться процветания вашей компании - М.: Альпина Паблишер, 2020. - 472 с.

ЦИФРОВАЯ ТРАНСФОРМАЦИЯ В СФЕРЕ ТРУДА

Сыртланова Юлия Рамилевна

студент,

культурологии и социально-экономических дисциплин,

Башкирский государственный педагогический

университет им. М. Акмуллы,

РФ, г. Уфа

Внедрение цифровых технологий и инноваций проникает во все сферы человеческой деятельности, в том числе и в сферу трудовых отношений. Цифровизация постепенно меняет рынок труда, привнося в него новые подходы к управлению предприятиями, а также новые требования к компетенциям сотрудников. Скорость изменений растет с каждым годом, так как цифровая трансформация поддерживается на государственном уровне и является стратегическим направлением деятельности.

Цифровая трансформация службы занятости населения Республики Башкортостан реализовано значительное количество проектов в сфере информационных технологий в рамках оказываемых услуг и осуществляемых функций, изображено на рисунке 1:



Рисунок 1. Цифровая трансформация службы занятости населения

- реализация ведения сведений о трудовой деятельности («электронная трудовая книжка»).

В республике продолжается переход от бумажного документооборота к онлайн-взаимодействию с гражданами и работодателями.

В электронных сведениях сохраняются все данные о трудовой деятельности гражданина, которые учтены в бумажной трудовой книжке. Введенный в эксплуатацию на едином портале государственных и муниципальных услуг (функций) сервис предоставления зарегистрированным лицам сведений о трудовой деятельности в электронном виде позволяет получить из информационных ресурсов фонда выписку о трудовой деятельности за период с 1 января 2020 г.

Основным инструментом взаимодействия служб занятости с гражданами и работодателями становится Единая цифровая платформа в сфере занятости и трудовых отношений «Работа в России» (ЕЦП) (<https://trudvsem.ru/>), с помощью которой все государственные услуги будут оказываться в электронном виде.

Подача заявлений в электронной форме была реализована на ЕЦП с началом пандемии в 2020 году (всего подано 240 тыс. заявлений), а с 18 ноября прошлого года на ЕЦП реализован процесс оказания 2-х государственных услуг:

- содействие гражданам в поиске подходящей работы;
- содействие работодателям в подборе необходимых работников.

Министерство труда и социальной защиты Российской Федерации до конца года планирует перевод предоставления всех государственных услуг службы занятости на ЕЦП.

Министерство цифрового развития государственного управления Республики Башкортостан для обеспечения перехода в кратчайшие сроки службы занятости на работу в ЕЦП организовало работы по настройке доступа более 700 рабочих мест сотрудников центров занятости.

На едином портале реализован сервис проактивного уведомления граждан (в личном кабинете и на электронную почту), которые были уволены в связи с сокращением численности или штата работников организации. Для уволенных

граждан будут автоматически сформированы проекты заявлений для возможности подачи заявления о предоставлении гражданину государственной услуги по содействию в поиске подходящей работы, а также для направления жалобы на работодателя в связи с нарушением трудового законодательства при увольнении по сокращению численности или штата работников; постановка на учет в качестве безработного и получение пособия по безработице в дистанционном формате.

Признание гражданина безработным и назначение пособия по безработице осуществляются центрами занятости населения дистанционно на основании заявления в электронной форме, которое гражданин формирует, используя личный кабинет информационно-аналитической системы Общероссийская база вакансий «Работа в России» либо личный кабинет на едином портале.

При этом все необходимые для принятия решения документы и сведения запрашиваются центрами занятости населения в порядке межведомственного взаимодействия;

Для автоматизации деятельности службы занятости республики в настоящее время, в том числе для осуществления социальных выплат безработным, используется ГИС РБ Служба занятости населения (Программный комплекс «Катарсис»). В комплексе реализована интеграция со СМЭВ и ЕЦП по загрузке заявлений граждан в электронной форме для дальнейшей работы. Онлайн-взаимодействие с клиентами службы занятости обеспечивает Интерактивный портал службы занятости населения РБ (<http://rabota.bashkortostan.ru>) и мобильное приложение.

В прошлом году на Интерактивном портале:

для граждан добавлена возможность получения справок в электронном виде (с 1 июня прошлого года выдано 4 тыс. справок);

организовано анкетирование граждан и работодателей, с помощью которого можно оценить качество предоставления услуг и оставить свои предложения и замечания по работе центров занятости (по состоянию на 01.02.2022 в анкетировании приняли участие 40 845 граждан и 6 790 работодателей);

проведена интеграция с рекрутинговыми сайтами HeadHunter и SuperJob, что позволило использовать вакансии этих сайтов для подбора работы гражданам.

Подводя итог, необходимо отметить, что процесс цифровой трансформации на рынке труда необратим, так как данный тренд носит глобальный характер и поддерживается на государственном уровне. Развитие инноваций способствовало ускорению технологических изменений и появлению вызовов экономики будущего. Для преодоления возможных рисков, которые могут возникнуть в процессе перехода к новой экономике, сотрудникам необходимо озаботиться приобретением необходимых навыков и компетенций уже сегодня, чтобы оставаться конкурентоспособными на рынке труда.

Список литературы:

1. Трудовой кодекс Российской Федерации" от 30.12.2001 N 197-ФЗ;
2. Закон РФ от 19.04.1991 N 1032-1(ред. от 19.11.2021) «О занятости населения в Российской Федерации»;
3. Официальный сайт Министерство труда и социальной защиты Российской Федерации– <https://mintrud.gov.ru>;
4. Официальный сайт Пенсионный фонд Российской Федерации – <https://pfr.gov.ru>;
5. Официальный сайт Министерство семьи, труда и социальной защиты населения РБ – <https://mintrud.bashkortostan.ru>.

РУБРИКА 3. «ЮРИСПРУДЕНЦИЯ»

КОНТРОЛЬНО - НАДЗОРНАЯ ДЕЯТЕЛЬНОСТЬ В СФЕРЕ БИЗНЕСА: ИЗМЕНЕНИЯ, ВЛИЯНИЕ COVID В 2019-2022 ГГ, РЕЗУЛЬТАТЫ

Абенова Ильвира Салимжановна

студент,

Оренбургский государственный университет,

РФ, г Оренбург,

Аннотация. В данной статье рассматриваются некоторые аспекты осуществления госконтроля (надзора) и муниципального контроля предпринимательской деятельности РФ. Автором проведен небольшой анализ о процессе реформирования законодательства административной деятельности в предпринимательской сфере РФ. Особое внимание уделяется контрольно-надзорным мероприятиям, проводившихся в условиях ковид 2019-2021 гг. и санкций 2022 г, рассмотрены последовавшие изменения.

Ключевые слова: госконтроль, регуляторная гильотина, бизнес, контрольно-надзорная деятельность, плановые проверки, внеплановые проверки, мораторий, надзорные каникулы, обязательные требования

Введение. Контрольно-надзорные мероприятия в целом - это аппарат регулирования административной деятельности страны. чем эффективнее аппарат тем качественнее жизнь людей и пополняем бюджет страны. Приоритетность реформы контрольно-надзорной деятельности как стратегического направления развития страны подтверждают и поручения президента РФ. Госконтроль предпринимательской деятельности обеспечивает улучшение благоприятной среды для развития бизнеса, что в свою очередь влияет на национальную экономическую стабильность. А ее важность указывается в документах о социально экономическом развитии РФ, например, в Концепциях долгосрочного

социально-экономического развития РФ до 2020 и до 2030 гг. Всё это влияет на экономическое благополучие государства в своей взаимосвязи.

Сделаем выводы, что политика страны направлена в общем на повышение эффективности деятельности институтов, регулирующих рыночные отношения, в частности и бизнес. И важным инструментом регулирования является контрольно-надзорная система. Об этом и пойдет речь. Контрольно-надзорная деятельность в системе бизнеса, изменения и результаты.

Таким образом, контрольно-надзорная деятельность государства в сфере бизнеса, или госконтроль, характеризуется как деятельность уполномоченных органов РФ по выявлению, предупреждению и пресечению нарушений субъектами предпринимательской деятельности обязательных требований, существующих в рамках бизнес сферы.

Анализ контрольно-надзорной деятельности. Если посмотреть на систему регулирования ведения бизнеса, то многие ее рычаги основаны на нпа, изданных в советском периоде и на данный момент актуальными и рабочими не являющиеся. Положение усугубили изменения за 2009 г и раньше, которые несли довольно репрессивный характер по отношению к бизнесу. К примеру, увеличилось количество статей по административному наказанию в двое. Это оказывало давление на предпринимателей. И правительство в целях избавление предпринимателей от постоянного пристального внимания органов контроля (надзора) и снижение количества предъявляемых к бизнесу требований, начало проводить реформирование в этой области. Рамки проекта оказались масштабными, т.к. законодатель решил создать новую модель контрольно-надзорной деятельности, которая будет оценивать риски и выдвигать соответствующие требования. Это было, по крайней мере, в планах.

Для начала предложения по реформированию были сформированы в 2015 году по мораториям и новым НПА. И уже в 2018 году предложили идею “регулятивной гильотины”. Суть ее заключалась в тотальном пересмотре административных нормативных актов и обязательных требований и в связи с этим формирование нового перечня.

Для реализации проекта правительство составило “дорожную карту” и в 2019 году проекту дали ход. Однако он попал в условия начавшегося кризиса в связи с пандемией Covid. Тогда значимость контроля и надзора существенно повысилась, и контрольно-надзорный механизм корректировался, подстраиваясь под сложившиеся условия. Конкретнее об этом мы скажем позже. Сейчас мы рассмотрим итоги именно общего вида проекта, а к частным обстоятельствам и видоизменениям, как допустим поддержка государством малого и среднего бизнеса, вернемся позже.

Таким образом, если опираться на анализ статистики, результаты не оправдали ожидания, так как поставленные цели и задачи достигнуты не были. В общем рассматривали только контрольную деятельность, совсем упустив из вида разрешительное производство. В процессе реализации проекта не должным образом работала методика, системное планирование и многие ФЗ не попали под гильотину. Также по обязательным требованиям - их пересмотрели, но снизить их количество удалось на незначительно. То же самое касается лицензии - значительных изменений в этой области не произошло. И в итоге административная нагрузка на бизнес не снизилась. Количество отмененных и пересмотренных актов тяжесть оставшихся или введенных требований не уменьшило. Это подтверждают опросники, проведенные среди предпринимателей. Одна часть респондентов не почувствовала изменений, вторая же отнеслась к ним крайне негативно. Такое мнение сформировалось вдобавок из-за того, что принятые НПА не особо отличаются от старых, гильотинированных. К тому же отсутствовало должное информирование бизнеса по производству контрольно-надзорной деятельности. Усугубило ситуацию и то, что проект реализовывался в сжатые сроки, из-за чего его эффективность снизилась, а исполнительные лица опирались больше на количество, а не качество, так называемую “палочную систему”. И по итогу отменились акты именно те, которые на практике и так не применялись, к таковым относятся акты до 1980 года, то есть мертвые акты.

С учетом вышесказанного, можно сделать вывод, что процесс регуляторной гильотины дал малоэффективные результаты. В связи с этим следует предложить

направить гос политику на: пересмотр обязательных требований и лицензирования, активизировать работу по оценке актуальности и эффективности НПА в этой области, провести выборку на этой основе, более требовательней отнестись к решению об их существовании и функционировании в законодательстве; подойти более комплексно к системному планированию и собрать целевую структуру по управлению с опорой на нормативно правовое регулирование в конкретной области; рекомендовать правоприменителю большее внимание уделить пересмотру ФЗ , которые наиболее обременительно сказываются на деятельности предпринимателей; организовать активное информирование предпринимателей по производству контрольно-надзорной деятельности.

Далее упомянем законы, введенные в ее рамках, которые, по нашему мнению, доказали свою применимость в условиях кризиса, точнее говоря в условиях пандемии. Это Федеральный закон от 31.07.2020 № 247-ФЗ «Об обязательных требованиях в Российской Федерации» и Федеральный закон от 31.07.2020 № 248-ФЗ «О государственном контроле (надзоре) и муниципальном контроле в Российской Федерации».

Закон об обязательных требованиях ввел ряд важных для бизнеса новаций, такие как, например, сроки вступления в силу НПА по обязательным требованиям и ведение реестра обязательных требований для фиксирования единого списка. Самыми главными нововведениями в ФЗ №248 были виды контрольно-надзорных мероприятий. Теперь помимо осмотра появилось 9 видов контроля (надзора).

Закон № 248-ФЗ сохранил понятие плановой проверки, так как считается, что без них полноценный контроль в настоящее время существовать не может. И такие применялись во время пандемии.

Также в период пандемии правительство существенно скорректировало контрольно-надзорную деятельность, вводя, к примеру, моратории на плановые проверки для снижения нагрузки на бизнес. Ввели их, разумеется, в 2019 и собирались установить до 2020 года, но из-за продолжительности пандемии продлили до 2022. Так называемые “надзорные каникулы” распространялись на субъекты малого и среднего бизнеса, однако юр. лица, чья деятельность отнесена

к категории опасности, продолжали подвергаться плановым проверкам, в рамках видов госконтроля (надзора). Также сократили сроки проверок. Отсрочки коснулись и налоговых проверок. В 2021 году отсрочку по налогам и страховым взносам получили пострадавшие на фоне пандемии. В 2022г налоговые органы приостановили проверки, касающиеся общих нарушений валютного законодательства. От плановых налоговых проверок освободили индивидуальных предпринимателей и организаций малого и среднего бизнеса, а также некоммерческих организаций с количеством сотрудников до 200 кроме политических партий и налоговых агентов. До конца 2024 года также приостановлены плановые проверки надзорных органов для аккредитованных IT-компаний. Помимо этого, также в целях снизить избыточную нагрузку и оказать поддержку бизнесу, правоприменитель осуществил возможность автоматического продления разрешительных документов.

Стоит упомянуть, что в условиях Covid стало доступно проведение проверок с использованием средств дистанционного взаимодействия, в том числе с помощью аудио- или видеосвязи. Это в свою очередь подтолкнуло законодателя к развитию дистанционного взаимодействия и ускорению цифровизации в сфере контрольно надзорной и разрешительной деятельности.

Вывод. Таким образом, по общему реформированию контрольно-надзорной системы за весь период, начиная с советского времени, заканчивая кризисами 2019-2022 гг. ввиду пандемии и санкций, в целом тенденция близка к положительной. Правоприменитель рачительно пытается структурировать систему, однако с учетом тенденций заметно, что методы выбираются крайне неэффективные, сроки сжатые, и оставляет желать лучшего деятельность исполнительных органов и их “палочная система” исполнения обязанностей. Однако, безусловно, стоит продолжить совершенствование механизма защиты прав и законных интересов предпринимателей, так как несмотря на вышесказанное, нововведения в кризисных экономических условиях смогли обеспечить устойчивость бизнес сферы и оказать поддержку предпринимателям, что можно считать успехом в области контрольно-надзорной деятельности.

Список литературы:

1. Федеральный закон "Об обязательных требованиях в Российской Федерации" от 31.07.2020 N 247-ФЗ (последняя редакция) // Режим доступа: URL: https://www.consultant.ru/document/cons_doc_LAW_358670/
2. Федеральный закон "О государственном контроле (надзоре) и муниципальном контроле в Российской Федерации" от 31.07.2020 N 248-ФЗ (последняя редакция) //Режим доступа: URL: https://www.consultant.ru/document/cons_doc_LAW_358750/
3. Федеральный закон "О защите прав юридических лиц и индивидуальных предпринимателей при осуществлении государственного контроля (надзора) и муниципального контроля" от 26.12.2008 N 294-ФЗ (последняя редакция) // Режим доступа: URL: https://www.consultant.ru/document/cons_doc_LAW_83079/
4. Постановление Правительства РФ от 10.03.2022 N 336 (ред. от 01.10.2022) "Об особенностях организации и осуществления государственного контроля (надзора), муниципального контроля"// Режим доступа: URL: https://www.consultant.ru/document/cons_doc_LAW_411233/
5. Распоряжение Правительства РФ от 17.11.2008 N 1662-р (ред. от 28.09.2018) <О Концепции долгосрочного социально-экономического развития Российской Федерации на период до 2020 года> (вместе с "Концепцией долгосрочного социально-экономического развития Российской Федерации на период до 2020 года")// Режим доступа: URL: https://www.consultant.ru/document/cons_doc_LAW_82134/
6. "Прогноз долгосрочного социально-экономического развития Российской Федерации на период до 2030 года" (разработан Минэкономразвития России) // Режим доступа: URL: https://www.consultant.ru/document/cons_doc_LAW_144190/
7. Контрольно-надзорная и разрешительная деятельность в Российской Федерации. Аналитический доклад - 2019 [Текст] / С.М. Плаксин (рук. авт. кол.), И.А. Абузярова и др.; Российский союз промышленников и предпринимателей; Нац. исслед. ун-т «Высшая школа экономики». - М.: НИУ ВШЭ, 2020 - 138 с. - 1000 экз. - ISBN 978-5-7598-2171-7.
8. Контрольно-надзорная и разрешительная деятельность в Российской Федерации. Аналитический доклад – 2020–2021 [Текст] / С.М.Плаксин (рук. авт. кол.), И.А.Абузярова и др.; Российский союз промышленников и предпринимателей; Нац. исслед. ун-т «Высшая школа экономики». – М.: НИУ ВШЭ, 2021. – 148 с. – 1000 экз. – ISBN 978-5-7598-2575-3.
9. Ступникова О.Е. “Регуляторная гильотина”: механизмы реализации, итоги, перспективы // Вестник экспертного совета. - 2022. - №1 (28) - С. 22-27
10. Грачев А.А., Капачюс М.И. Государственный контроль в сфере предпринимательской деятельности // The Scientific Heritage. - 2020. - № 45-4 (45) - С. 8-10.

11. Добролюбова Е.И. Совершенствование контрольно надзорной деятельности на основе оценки мотивации бизнеса к соблюдению требований регулирования // Upravlenets (Manager). - 2021. - №2 - С. 63-73.
12. Трофимчук Н.В. Некоторые аспекты осуществления контроля (надзора) в сфере предпринимательской деятельности в РФ // Право и политика. - 2017. - № 8 - С. 55-62.

МЕРЫ СОЦИАЛЬНОЙ ПОДДЕРЖКИ ПОЧЕТНЫМ ДОНОРАМ КРОВИ РОССИЙСКОЙ ФЕДЕРАЦИИ

Царева Ирина Васильевна

студент,

Средне-Волжский институт (филиал)

ВГУЮ (РПА Минюста России),

РФ, г. Саранск

Аннотация. В данной статье рассматривается и анализируется предоставление федеральных и региональных мер социальной поддержки такой категории лиц, как «Почетные доноры крови России».

Ключевые слова: донор, переливание, компоненты крови, льготы, меры социальной поддержки, медицинская помощь, день донора.

Сегодня донорство крови является одним из самых значимых видов благотворительности. Согласно статистическим данным Федерального медико-биологического агентства России (далее ФМБА России) на 2021 год отмечается увеличение общего числа доноров крови на 7% по сравнению с 2020 годом. Так, заготовка цельной крови увеличилась на 12%, заготовка плазмы - на 11% [1]. Также ФМБА России отметило, что на сегодняшний день ситуация с донорством крови является более, чем устойчивой [2].

Граждане могут сдать кровь как на платной, так и на бесплатной основе. В последнем случае они могут претендовать на получение нагрудного знака «Почетный донор крови России». Для этого им требуется сдать кровь определенное количество раз, а именно:

- цельную кровь – 40 и более раз;
- плазму 60 и более раз;
- цельную крови 25 и более раз и плазму крови в общем количестве 40 (например, 30 донаций цельной крови + 10 донаций плазмы);
- цельную кровь менее 25 и плазму крови в общем количестве 60 раз (например, 10 донаций цельной крови + 50 донаций плазмы) (п.1 Правил

награждения доноров крови и (или) ее компонентов нагрудным знаком «Почетный донор России» (утв. постановлением Правительства РФ от 26 ноября 2012 г. N 1228)). Следует отметить, что сдача таких компонентов крови, как эритроциты, тромбоциты и гранулоциты, приравнивается к сдаче цельной крови.

Лица с получения вышеуказанного знака получают также права на определенные меры социальной поддержки. Рассмотрим их более подробно.

Во-первых, «почетные доноры крови России» имеют право на получение ежегодных денежных выплат. На сегодняшний день, в соответствии с п.2 ст. 24 Федерального закона от 20.07.2012 г. № 125-ФЗ «О донорстве крови и ее компонентов» и пунктом 1 статьи 1 Федерального закона от 01.12.2021 г. № 390-ФЗ «О федеральном бюджете на 2022 год и на плановый период 2023 и 2024 годов» такие выплаты были проиндексированы на 4%. Так, в 2022 году сумма такой выплаты составляет 15 713 рублей 84 копейки, в 2021 же году она составляла 15 109 рублей 46 копейки [3].

Также, стоит отметить, что регионы имеют право назначать дополнительные выплаты. Например, в Санкт-Петербурге размер такой выплаты на 2022 год составляет 1018 рублей [4].

Кроме того, в день безвозмездной сдачи крови или её компонентов лицо обеспечивается бесплатным питанием, однако, в случаях забора крови в специальных мобильных комплексах заготовки крови или в помещениях, которые предоставляются военными организациями, а так же по письменному заявлению донора данная мера может быть заменена денежной компенсацией, которая определяется в размере 5% от действующей на дату сдачи крови величины прожиточного минимума трудоспособного населения, установленной в субъекте РФ, на территории которого совершена донация [5]. Так, если сдающим кровь в Москве платят 1235 рублей, то в Санкт-Петербурге компенсация составляет только 679 рублей. Стоит иметь ввиду, что выплачиваемая компенсация – это не плата за кровь, а средства, на которые донор должен восполнить свои силы, а именно усиленно питаться и пить больше жидкости.

Во-вторых, федеральным законодательством устанавливается право на получение данной категорией граждан определенных льгот, перечень которых содержится в ст. 23 ФЗ «О донорстве крови и ее компонентов». В частности, к ним относятся:

1. предоставление работодателем, в соответствии с трудовым законодательством, ежегодного оплачиваемого отпуска в удобное для них время года, независимо от общего графика отдыха других работников;

2. оказание бесплатной медицинской помощи в государственных медицинских организациях вне очереди в рамках программы государственных гарантий оказания гражданам РФ, а именно:

- первичной медико-санитарной помощи (профилактика, диагностика, лечение заболеваний и состояний, медицинская реабилитация и т.д.);

- специализированной медицинской помощи, предоставляемой гражданам в случаях заболеваний, требующих специальных методов диагностики, лечения и использования сложных медицинских технологий;

- скорой помощи, оказываемой при заболеваниях, несчастных случаях, травмах, отравлениях и других состояниях, требующих срочного медицинского вмешательства;

- паллиативной медицинской помощи, направленной на улучшение качества жизни граждан, которые страдают неизлечимыми заболеваниями либо в отношении которых исчерпаны все возможные способы радикального лечения, в том числе паллиативная первичная медицинская помощь [6].

3. Первоочередное приобретение по месту работы или учебы льготных путевок на санаторно-курортное лечение.

Также регионы России уполномочены самостоятельно принимать решения о предоставлении дополнительных субсидий и дотации для почётных доноров. Например, в Москве, лицам, являющимся почётными донорами, предоставляются такие виды социальной поддержки, как бесплатный проезд в любом виде транспорта города, кроме такси и маршруток, получение бесплатного зубного протезирования в государственных клиниках, за исключением оплаты установки

керамических изделий и изделий из драгметаллов, получение 50-процентной скидки на оплату услуг ЖКХ, а также на покупку обязательных медпрепаратов. В Санкт-Петербурге же почётные доноры РФ имеют возможность обменять льготную выплату, предоставляемую ежемесячно, на льготный билет, а также право на 90-процентную скидку на передвижение по городу и в пригородных населённых пунктах с помощью автобусов и на 50-процентное снижение стоимости при покупке лекарств, выписанных в ходе амбулаторного лечения [7].

Список литературы:

1. ФМБА оценило ситуацию с донорской кровью в России // РИА: сайт. URL: <https://ria.ru/20210809/defitsit-1745064063.html#:~:text=%22По%20состоянию%20на%209%20августа,11%25%22%2C%20-%20отметили%20в%20ведомстве> (дата обращения: 20.11.2022).
2. В России фактически нет риска дефицита донорской крови, заявила Скворцова // РИА: сайт. URL: <https://ria.ru/20221105/donor-1829374916.html> (дата обращения: 20.11.2022).
3. Ежегодная денежная выплата почетным донорам будет проиндексирована // Официальный портал органов государственной власти Республики Мордовия: официальный сайт. URL: <https://e-mordovia.ru/gosudarstvennaya-vlast-rm/ministerstva-i-vedomstva/minsoc/novosti/ezhegodnaya-denezhnaya-vyplata-pochetnym-donoram-budet-proindeksirovana/> (дата обращения: 20.11.2022).
4. Льготы почетным донорам: какие положены и как их получить в 2022 году // РИА: сайт. URL: <https://ria.ru/20210528/lgoty-1734618630.html> (дата обращения: 20.11.2022).
5. Волостнова, Т.И. Социальное обеспечение доноров крови // Юность. Наука. Культура. Материалы V Всероссийской научно-практической конференции. Редколлегия: Н.Н. Азисова [и др.]. 2018. С. 316-319.
6. О Программе государственных гарантий бесплатного оказания гражданам медицинской помощи на 2022 год и на плановый период 2023 и 2024 годов (с изменениями и дополнениями): Постановление Правительства РФ от 28.12.2021 г. № 2505 // СЗ РФ. 2022. № 1 (часть III). Ст. 205.
7. Льготы и выплаты Почетным донорам России в 2022 году // Кабинет Пенсионера: сайт. URL: <https://pensioneramrf.ru/faq/lgoty-dlya-donorov.html> (дата обращения: 20.11.2022).

ДЛЯ ЗАМЕТОК

МОЛОДЕЖНЫЙ НАУЧНЫЙ ФОРУМ:

*Электронный сборник статей по материалам CLXXXVII студенческой
международной научно-практической конференции*

№ 36 (187)
Ноябрь 2022 г.

В авторской редакции

Издательство «МЦНО»
123098, г. Москва, ул. Маршала Василевского, дом 5, корпус 1, к. 74
E-mail: mail@nauchforum.ru

16+

