



**НАУЧНЫЙ
ФОРУМ**
nauchforum.ru

РИНЦ



**III Студенческая международная
заочная научно-практическая
конференция**

**МОЛОДЕЖНЫЙ НАУЧНЫЙ ФОРУМ
№ 2(3)**

г. МОСКВА, 2018



МОЛОДЕЖНЫЙ НАУЧНЫЙ ФОРУМ:

*Электронный сборник статей по материалам III студенческой
международной научно-практической конференции*

№ 2 (3)
Февраль 2018 г.

Издается с декабря 2017 года

Москва
2018

УДК 08
ББК 94
М75

Председатель редколлегии:

Лебедева Надежда Анатольевна – доктор философии в области культурологии, профессор философии Международной кадровой академии, г. Киев, член Евразийской Академии Телевидения и Радио.

Редакционная коллегия:

Арестова Инесса Юрьевна – канд. биол. наук, доц. кафедры биозкологии и химии факультета естественнонаучного образования ФГБОУ ВО «Чувашский государственный педагогический университет им. И.Я. Яковлева», Россия, г. Чебоксары;

Ахмеднабиев Расул Магомедович – канд. техн. наук, доц. кафедры строительных материалов Полтавского инженерно-строительного института, Украина, г. Полтава;

Бахарева Ольга Александровна – канд. юрид. наук, доц. кафедры гражданского процесса ФГБОУ ВО «Саратовская государственная юридическая академия», Россия, г. Саратов;

Бектанова Айгуль Карибаевна – канд. полит. наук, доц. кафедры философии Кыргызско-Российского Славянского университета им. Б.Н. Ельцина, Кыргызская Республика, г. Бишкек;

Волков Владимир Петрович – канд. мед. наук, рецензент АНС «СибАК»;

Елисеев Дмитрий Викторович – кандидат технических наук, доцент, начальник методологического отдела ООО "Лаборатория институционального проектного инжиниринга";

Комарова Оксана Викторовна – канд. экон. наук, доц. доц. кафедры политической экономики ФГБОУ ВО "Уральский государственный экономический университет", Россия, г. Екатеринбург;

Лебедева Надежда Анатольевна – д-р филос. наук, проф. Международной кадровой академии, чл. Евразийской Академии Телевидения и Радио, Украина, г. Киев;

Маршалов Олег Викторович – канд. техн. наук, начальник учебного отдела филиала ФГАОУ ВО "Южно-Уральский государственный университет" (НИУ), Россия, г. Златоуст;

Орехова Татьяна Федоровна – д-р пед. наук, проф. ВАК, зав. кафедрой педагогики ФГБОУ ВО «Магнитогорский государственный технический университет им. Г.И. Носова», Россия, г. Магнитогорск;

Самойленко Ирина Сергеевна – канд. экон. наук, доц. кафедры рекламы, связей с общественностью и дизайна Российского Экономического Университета им. Г.В. Плеханова, Россия, г. Москва;

Сафонов Максим Анатольевич – д-р биол. наук, доц., зав. кафедрой общей биологии, экологии и методики обучения биологии ФГБОУ ВО "Оренбургский государственный педагогический университет", Россия, г. Оренбург;

Яковишина Татьяна Федоровна – канд. с.-х. наук, доц., заместитель заведующего кафедрой экологии и охраны окружающей среды Приднепровской государственной академии строительства и архитектуры, член Всеукраинской экологической Лиги.

М75 Молодежный научный форум. Электронный сборник статей по материалам III студенческой международной научно-практической конференции. – Москва: Изд. «МЦНО». – 2018. – № 2 (3) / [Электронный ресурс] – Режим доступа. – URL: [http://www.nauchforum.ru/archive/MNF_interdisciplinarity/2\(3\).pdf](http://www.nauchforum.ru/archive/MNF_interdisciplinarity/2(3).pdf)

ISBN 978-5-00021-108-3

Электронный сборник статей III студенческой международной научно-практической конференции «Молодежный научный форум» отражает результаты научных исследований, проведенных представителями различных школ и направлений современной науки.

Данное издание будет полезно магистрам, студентам, исследователям и всем интересующимся актуальным состоянием и тенденциями развития современной науки.

ISBN 978-5-00021-108-3

ББК 30+22.1
© «МЦНО», 2018 г.

Оглавление

Рубрика 1. «История и археология»	5
САНИТАРНОЕ СОСТОЯНИЕ ВОДОПРОВОДНОЙ СИСТЕМЫ САНКТ-ПЕТЕРБУРГА В КОНЦЕ XIX - НАЧАЛЕ XX ВЕКОВ	5
Быкова Диана Игоревна Веретенко Валентина Александровна	
ОРГАНИЗАЦИОННО-ПРАВОВЫЕ ОСНОВЫ ТЕРРОРА 30X ГОДОВ	10
Зубкова Ульяна Владимировна Никитин Павел Владиславович	
ОБРЯД СРЕДНЕВЕКОВОГО ЗАХОРОНЕНИЯ НА ПРИМЕРЕ МОРДОВСКОГО МОГИЛЬНИКА С. БОКИНО ТАМБОВСКОЙ ОБЛАСТИ	15
Челюстникова Татьяна Владимировна Жалменова Ольга Петровна	
Рубрика 2. «Медицина и фармацевтика»	20
СПОРТИВНЫЙ ТУРИЗМ, ОСНОВНЫЕ НАПРАВЛЕНИЯ РАЗВИТИЯ	20
Чекмарева Анастасия Сергеевна Васильева Ульяна Юрьевна Ляшенко Анна Александровна Мелихов Ярослав Петрович	
Рубрика 3. «Педагогика»	25
ИСПОЛЬЗОВАНИЕ ТЕСТОВЫХ ЗАДАНИЙ КАК СРЕДСТВА КОНТРОЛЯ ИНОЯЗЫЧНЫХ РЕЦЕПТИВНЫХ УМЕНИЙ В СРЕДНЕЙ ШКОЛЕ	25
Петрущенко Ксения Юрьевна Грекова Дарья Михайловна Щукина Ирина Владимировна	
Рубрика 4. «Психология»	33
СТРЕСС КАК ПРИЧИНА РАЗВИТИЯ ПРОФЕССИОНАЛЬНОГО ВЫГОРАНИЯ	33
Андреяшкин Олег Валерьевич Акинина Евгения Борисовна	
Рубрика 5. «Сельскохозяйственные науки»	38
ИЗМЕНЕНИЕ БИОХИМИЧЕСКИХ ПОКАЗАТЕЛЕЙ КРОВИ ПРИ ПИРОПЛАЗМОЗЕ СОБАК	38
Халимова Ильвина Минивалиевна Кирилов Василий Григорьевич	

Рубрика 6. «Социология»	42
МНОГОНАЦИОНАЛЬНАЯ РОССИЯ: ВЧЕРА, СЕГОДНЯ, ЗАВТРА Бабушкин Дмитрий Александрович Мирошниченко Мария Ильинична	42
БУДУЩЕЕ НОСТАЛЬГИИ ПО СОВЕТСКОМУ СОЮЗУ: НОСТАЛЬГИРУЕТ ЛИ ПОСТСОВЕТСКОЕ ПОКОЛЕНИЕ? Михайлов Артем Андреевич Шибает Михаил Алексеевич	47
Рубрика 7. «Физико-математические науки»	54
ЭКСПЕРИМЕНТАЛЬНАЯ ЗАДАЧА МЕХАНИКИ «АВТОМОБИЛЬ В КОЛЬЦЕ» Барабанов Владимир Николаевич Бижан Дмитрий Валерьевич Ионов Алексей Эдуардович Меркушин Виталий Романович Семенов Олег Юрьевич	54
Рубрика 8. «Экономика»	60
СТРАТЕГИЧЕСКИЙ АНАЛИЗ ОТРАСЛЕВОЙ И КОНКУРЕНТНОЙ СРЕДЫ КОМПАНИИ ПАО «МТС» Басенко Юлия Владимировна	60
НАЛОГОВЫЕ СИСТЕМЫ РОССИИ И ЗАРУБЕЖНЫХ СТРАН: РЕЗУЛЬТАТЫ СРАВНИТЕЛЬНОГО АНАЛИЗА Блинова Александра Евгеньевна Филиппова Наталья Алексеевна	65
ЗАРУБЕЖНЫЙ ОПЫТ АНТИМОНОПОЛЬНОГО РЕГУЛИРОВАНИЯ И ВОЗМОЖНОСТЬ ЕГО ПРИМЕНЕНИЯ В РОССИИ Попова Ксения Александровна	73
Рубрика 9. «Юриспруденция»	78
УГОЛОВНАЯ ОТВЕТСТВЕННОСТЬ ЗА КОНТРАБАНДУ СИЛЬНОДЕЙСТВУЮЩИХ ВЕЩЕСТВ Орехов Сергей Олегович	78

РУБРИКА 1.

«ИСТОРИЯ И АРХЕОЛОГИЯ»

САНИТАРНОЕ СОСТОЯНИЕ ВОДОПРОВОДНОЙ СИСТЕМЫ САНКТ-ПЕТЕРБУРГА В КОНЦЕ XIX - НАЧАЛЕ XX ВЕКОВ

Быкова Диана Игоревна

*студент, Ленинградский Государственный Университет им. А.С. Пушкина,
РФ, г. Санкт-Петербург*

Верменко Валентина Александровна

*научный руководитель, д-р ист. наук, профессор,
Ленинградский Государственный Университет им. А.С. Пушкина,
РФ, г. Санкт-Петербург*

В Санкт-Петербурге до середины XIX в. не было системы водоснабжения, ее роль выполняли водовозы. По каменным мостовым они катили деревянные бочки на двух колесах. Воду водовозы брали из рек, а затем развозили по городу. 10 октября 1858 г. был высочайше утвержден устав общества петербургских водопроводов [5, с. 48], главной задачей которого было водоснабжение «незаречной» части между р. Невой, Обводным каналом и р. Пряжкой.

По проекту было предложено установление фильтров для очищения воды в те времена года, когда вода в р. Неве могла быть мутной от продолжительных дождей или таяния снега.

Первые проекты были произведены в 1859 г., во время установления фильтров выявились несовершенства проекта: обнаружилось, что вода забиралась поверхностная и загрязнялась городскими сточными водами, поступавшими в р. Неву выше водопроводного канала [4, с. 18]. В ходе строительства была сделана ошибка — трубы проложили неглубоко, сами фильтры оказались не достаточно мощными, в них проникали грунтовые воды, это привело к быстрому их прорыву впервые же морозы [7, с. 23]. В полную силу водопровод заработал только через 8 лет, а именно в 1866 г., было

завершено устройство водоснабжения «незаречных» частей города. Вода притекала к машинам по трем двадцати дюймовым чугунным трубам, проходя через цистерну с двумя рядами медных. Мощность водопровода составляла полтора миллиона ведер в сутки, а длина труб — 115 километров [7, с. 25].

В 1870 г. оказалось недостаточно фильтрующих машин, и в следующем 1871 г. проблема была решена благодаря постройке водоприемной трубы с системой фильтрующих механизмов, строительству нового машинного здания с двумя машинами и установке новой цистерны.

А для устройства же водоснабжения в таких частях как на Васильевском острове, Петербургской и Выборгской сторонах 20-го октября 1873 г. был заключен контракт с особым акционерным обществом «Товарищество новых водопроводов». В 1875–1878 годах были построены водопроводные станции на Арсенальной улице, 23 линии Васильевского острова и около Сампсониевского моста. После постройки новых станций, водопровод на Шпалерной получил название — Главная городская водопроводная станции, теперь, жители значительной части города могли пользоваться водопроводом [2, с. 8].

Акционерные общества, преимущественно, интересовались только количеством подаваемой воды населению, что касается санитарного состояния фильтров и водопроводов, то оно особо не интересовало частные общества и, как итог, положение дел в области санитарного состояния оставалось без изменений [3, с. 36].

В 1880-е годы Городская Дума подняла вопрос об очистке воды. Вода подвергалась лишь механической обработке и была довольно грязная. В 1889 году на Главной городской водопроводной станции установили песчаные фильтры [5, с. 32].

В 1883 г. недоброкачественность невской воды, доставляемой водопроводами, была доказана, с помощью сравнительных исследований, проводимых на середине реки и у берега Невы. Этот факт привел городское Управление к выводу, что дело водоснабжения необходимо улучшить устройством центральных фильтров [6, с. 4].

Акционерные общества не пошли на это добровольно. И только после суда решением Санкт-петербургской судебной палаты 4-7 ноября 1884 г., утвержденным Правительствующим Сенатом 20 марта 1886 г., общество обязано было в течение 4 лет устроить фильтры, что было сделано в 1889 году [4, с. 39].

Таким образом, население Петербурга начало пользоваться для питья фильтрованной водой с 1890 г. В этом же году Городская Дума постановлением 29 декабря 1890 г. выкупила все водопроводные предприятия, принадлежавшие акционерным компаниям. Теперь водопроводами города ведала «Городская исполнительная комиссия по водоснабжению Санкт-Петербурга».

Она занималась усовершенствованием старых и постройкой новых водопроводных станций, прокладкой сетей и контролем состояния воды. Темпы по строительству водопроводной сети увеличились [9, с. 21].

Производительность работы водопроводной системы Санкт-Петербурга значительно возросла, к 1901 г. она достигала 30 млн. ведер в сутки, а протяженность водопроводной сети достигала 445 верст [10, с. 104].

К 1913 г. в Петербурге получали 4,6 млн. ведер фильтрованной воды с Петербургской станции, 11 млн. ведер с Главной станции. Вода, поступающая в городской водопровод, теперь только фильтровалась, что конечно не избавляло ее от микроорганизмов [9, с. 23].

Вследствие длительной работы фильтров происходило их быстрое загрязнение, что требовало очень частой очистки фильтров. В 1906 г. все 18 фильтров чистились 289 дней. На каждый фильтр приходилось в год от 9 до 13 очисток, т.е. некоторые фильтры чистились не каждый месяц, а другие по 2 раза в месяц. Приблизительно каждый день бездействовал один фильтр [8, с. 47].

В августе 1908 г. в Петербурге разразилась эпидемия холеры, которая продлилась два года. Городская власть предприняла меры по улучшению системы водоснабжения: были отремонтированы фильтры, удлинены водоприемные трубы, проведены опыты обеззараживания воды хлором [5, с. 23].

Было принято решение о строительстве на Петербургской стороне крупнейшей в Европе фильтроозонной станции. Здания станции строились по проекту инженера Л. А. Серка и архитектора В. В. Старостина. С 1911 г. воду стали не только фильтровать, но и озонировать. На Главной станции вода проходила через «медленные фильтры», состоявшие из гравия, камня и песка, а затем воду хлорировали.

Василеостровская и Выборгская станции, к 1913 г. прекратили свою работу. Территории, обслуживаемые ими, перешли к двум оставшимся водным хозяйства, в ходе чего через Неву были проложены несколько больших трубодюкеров [10, с. 64].

В 1917 г. протяженность городской водопроводной сети составила 674 км. В сутки для нужд населения Петербурга подавалось 336 тыс. куб. м. воды. Город обеспечивала одна водопроводная станция: Главная [2, с. 154].

Таким образом, начало процессу формирования Петербургской системы водоснабжения было положено в 50-е годы XIX века. За несколько десятилетий удалось произвести технический скачок к развитой, централизованной и разветвленной системе водоснабжения.

К этому времени общество начало предъявлять все большие требования к санитарным условиям в целом и, в особенности, к городским службам. Для вновь созданной системы водоснабжения потребовалась современная, технически оснащенная система водоочистительных фильтров. В процессе ее строительства архитекторы сталкивались с рядом технических проблем и недостатков, влияние которых, в конечном счете, ощущалось на протяжении всего времени существования систем.

Частные владельцы и товарищества водопроводной системы, исходя из принципов максимизации эксплуатационной прибыли, не стремились к развитию водоочистительных систем, что в итоге привело к переходу владельческих прав к государству.

Это было частью общей тенденции государства к национализации наиболее важных городских служб.

Кроме того, ощутимым толчком для ужесточения санитарных правил и для улучшения очистительных систем становились периодические эпидемии, которые вынуждали предпринимать меры и искать новые способы очистки воды.

В итоге, к началу XX века Санкт-Петербург имел одну из лучших в Европе систем водоснабжения и водоочистки. Большую роль в этом сыграли городские власти, в особенности «Городская исполнительная комиссия по водоснабжению Санкт-Петербурга». Не менее значимый вклад сделали российские архитекторы и инженеры, благодаря которым Петербургская водопроводная система стала одним из крупнейших технических достижений царской России.

Список литературы:

1. Ашанин В.В. Глубокая очистка воды. М.: ВОДГЕО, 1917. – 105 с.
2. Грибоедов К.Д. Проект канализации и водоснабжения гор. С.-Петербурга. СПб.: Гор.тип, 1909.– 93 с.
3. Гюбнер Ю.Ю. Статистические исследования санитарного состояния Санкт-Петербурга: 1870 г.: С хромополитогр. сан.картой. Санкт-Петербурга. СПб.: Гор.тип, 1872. – 173 с.
4. Гюбнер Ю.Ю. Статистические исследования санитарного состояния Санкт-Петербурга. СПб.: печ. В.И. Головина, 1891. – 111 с.
5. Карлович В. Основания и фундаменты. СПб.: Тип. Ф.Сущинского, 1869. – 468 с.
6. Кашкадамов В.П. Санитарное состояние г. Санкт-Петербурга. СПб.: Городская типография, 1909. – 54 с.
7. Линдлей В. Водостоки столичного г. Санкт-Петербурга сэра Вильяма Линдлея. Проект на устройство водостоков на пространстве между р. Б.Невою и Обводным каналом. Пояснительная записка. СПб.: тип. Шредера, 1884. – 18 с.
8. Миклашевский Н.В. Чистая вода. Системы очистки и бытовые фильтры. М.: Арлит, 1852. – 310 с.
9. Оппенгейм А.Н. Краткий очерк современного состояния городского санитарного дела в Санкт-Петербурге. СПб.: тип. П.Е. Ознобищева, 1903. – 17 с.
10. Сладков А.В. Проектирование и строительство наружных сетей водоснабжения и канализации. М.: Стройиздат, 1988. – 206 с.
11. Тимонов В.Е. Водоснабжение и водостоки. СПб.: тип. Ю.Н. Эрлих, 1889.– 551 с.
12. Шишко Л.П. Проект канализации г. Санкт-Петербурга. СПб.: типо-лит. Братья Ревины, 1913. – 356 с.

ОРГАНИЗАЦИОННО-ПРАВОВЫЕ ОСНОВЫ ТЕРРОРА 30Х ГОДОВ

Зубкова Ульяна Владимировна

*студент, Всероссийский государственный университет юстиции
(РПА Минюста России),
РФ, г. Москва*

Никитин Павел Владиславович

*научный руководитель, канд. юрид. наук, доцент, Всероссийский
государственный университет юстиции (РПА Минюста России),
РФ, г. Москва*

Сталинская эпоха оставила кровавый след в истории России. К сожалению, большинство замечает лишь великие победы и открытия того времени, порой забывая о страшном терроре, устроенном советскими властями. Многие в двадцать первом веке предпочитают воспринимать Сталина как сильного лидера, сумевшего поднять промышленность на новый уровень, одержать победу в Великой Отечественной войне. В период его властвования появляется стахановское движение, пятилетки перевыполняются, казалось бы, что еще нужно для ведущей державы? Но давайте взглянем на это с другой стороны. Количество людей, подвергнутых репрессиям, исчисляется миллионами. Народ жил в страхе. Большая часть репрессий противоречила основному закону страны – Конституции 1936 года, хотя она считалась одной из самых либеральных в то время: гражданам предоставлялось всеобщее, равное и прямое право при тайном голосовании, право на труд и отдых, провозглашалась свобода совести, слова, печати, неприкосновенность личности, тайна переписки. По Сталинской Конституции гражданам предоставлялась даже возможность иметь мелкие частные хозяйства (глава 1, ст.9), что было довольно прогрессивным решением советского правительства. Так почему же права граждан так грубо нарушались? Почему людей забирали за неугодные партии взгляды, неосторожные высказывания? Население не мог защитить даже закон.

Страшные времена настали еще до появления Конституции. Произвол 30-х годов двадцатого века был, можно сказать, закреплён и оправдан властями.

В это время начинается процесс раскулачивания – ликвидация зажиточных крестьян. Кулаки казались правительству страшной угрозой социализму, что можно назвать их серьезным просчетом. Стоит принять во внимание тот факт, что в условиях классового неравенства царских времен, зажиточным крестьянином мог стать только путем усердной работы. Следовательно, кулаки – это самые трудоспособные люди деревни, избавление от них наносило серьезный удар по крестьянству. Но партия имела свои взгляды, поэтому 18 января 1930 года издается Директива ОГПУ «О создании при ПП ОГПУ оперативных групп и разработке планов выселения кулаков». Таким образом, начало истреблению зажиточных крестьян было положено. Созданные оперативные группы должны были «немедленно разработать и предоставить» ОГПУ план операций по проведению раскулачивания. Документ также предписывал предварительно разведать обстановку, чтобы заранее имелась возможность предотвращения вспышек среди населения[2, с.93]. Следом за директивой 2 февраля 1930 года был издан Приказ ОГПУ «О ликвидации кулака как класса». По этому документу кулакам «должен быть нанесен сокрушительный удар», а сопротивление кулака «решительно сломлено» [2, с.94]. В итоге оперативными группами за 1930 год были ликвидированы 179 620 человек. Далее удары наносились по любому поводу: находились расхитители и спекулянты общей суммой более 50 тысяч человек по состоянию на 1932 год[2, с. 127], была произведена чистка в ходе паспортизации[2, с. 149], убийство С.М. Кирова также повлекло за собой обнаружение еще большего числа предателей родины[2, с. 224]. Правительство не могло успокоиться и в условиях угрозы надвигающейся мировой войны. В 1937 году начинается большой террор. НКВД (Народный комиссариат внутренних дел) тщательно ищет и находит врагов народа среди мирного населения. В шпионаже также подозреваются германские подданные, находящиеся на территории СССР, поэтому 25 июля 1937 года издается Оперативный приказ НКВД СССР «Об операции по репрессированию германских подданных, подозреваемых в шпионаже против СССР». В этом же году выходит ряд оперативных приказов,

по которым репрессиям подлежали бывшие кулаки, жены и дети «изменников Родины», а также, что интересно, латыши. По Шифротелеграмме НКВД СССР «О проведении операции по репрессированию латышей» от 30 ноября 1937 года аресту подлежали: находящиеся на оперативном учете и разрабатываемые; политэмигранты из Латвии, прибывшие в СССР после 1920 года; перебежчики из Латвии; латвийские подданные, за исключением сотрудников дипломатических учреждений; латыши, прибывшие из Латвии в качестве туристов и осевшие в СССР; а также члены различных неугодных правительству СССР кружков и обществ [2, с. 285]. То есть, можно сказать, что под данные категории мог подойти абсолютно любой гражданин Латвии. Это говорит о своеобразном геноциде, который правительство устраивало в страхе перед грядущей войной. Также любопытен Оперативный приказ НКВД СССР «Об операции по репрессированию бывших кулаков, уголовников и др. антисоветских элементов» от 30 июля 1937 года, по которому устанавливалось не просто выявлять врагов народа, но и выполнять определенный план по количеству репрессированных. Таким образом, мы видим, что защита Родины от изменников не была первоначальной задачей НКВД, выполнить план руководства – вот самое важное. По данному документу кулаки, уголовники и прочие подлежали «немедленному аресту и, по рассмотрении их дел на тройках, - расстрелу» [2, с. 270]. Во время войны репрессии не прекращались: правительство будто бы не осознавало, что своими действиями уменьшает и численность армии, и ее любовь к партии. Населению просто внушался страх. Знаменитая поговорка русских солдат о том, что двум смертям не бывать, а одной не миновать, вызывает восхищение ими. И это восхищение действительно оправдано, но только вдумайтесь в их слова. Правительство вместо благодарности за отчаянную борьбу своих солдат угрожало им расстрелами. Не изменилась ситуация и после победы СССР в Великой Отечественной войне: правительство продолжило издавать приказы о продолжении репрессий.

Бытует мнение о минимальной причастности самого Сталина к проводимым репрессиям. Но в опровержение этому мнению стоит вспомнить о Сталинских расстрельных списках. Основу их содержания составляют списки репрессированных, рассмотренные в 1936-1938 гг. Всего таких списков насчитывается 383. Всего более 44 тысяч имен. Можно сказать, каждая жертва подписана лично Сталиным – Великим Вождем, Отцом Народов.

Архивы, содержащие информацию о реальном положении вещей в те годы, в большинстве своем засекречены. Двадцатый век остается загадкой для нашего поколения. Мы не можем увидеть полную картину, нам предоставляются лишь выжимки из документов под грифом секретности. Во времена СССР данные пытались стереть, спрятать, исказить. Но все же это не мешает опубликованию воспоминаний тех, кто прошел сталинские лагеря, кто сумел найти в себе силы рассказать об этом. В своих воспоминаниях чудом выжившие и освободившиеся узники делятся ужасом тех дней, что были проведены в застенках лагерей.

Не стоит забывать также о том, как бесцеремонно обходились с ними при аресте. Людей поднимали среди ночи, в любую погоду, без объяснения причин. Сотрудники НКВД по-хозяйски проходили в дом, вели себя словно все подвластно лишь им. Ошарашенная жертва еще не понимала, что обречена: доказывать свою невиновность не было смысла. В воспоминаниях Дмитрия Сагайдака об аресте наглядно показана наглость и надменность красноармейцев. Они, не разуваясь, проходили в дом, выбирали любое удобное им место, обыскивали каждый уголок: «весь его вид – напыщенность, пренебрежительность к окружающим, самомнение» [4, с. 14]. Дмитрий Сагайдак был осужден на восемнадцать лет за контрреволюционную деятельность. Нет нужды объяснять, что, как и многие другие, был осужден по оговору. В 1955 году Судебная Коллегия по уголовным делам Верховного Суда СССР реабилитировала его «за недоказанностью обвинений».

Освободившийся Петр Белых в своих воспоминаниях говорит о том, что донести о том, что выпало на его долю – это необходимость. Слишком много

людей, помимо Сталина, который, «безусловно, знал о всех злодеяниях», принимавших участие в репрессиях, продолжали жить нормальной жизнью и в нормальных условиях. Ответственность эти люди не понесли и в последующие годы после смерти Сталина. Именно такие люди, их наследники и приближенные выступают в защиту сталинского режима, пытаясь его оправдать[1, с. 4].

Сталинская эпоха – это период кровавого террора, которому невозможно найти оправдание. Нельзя прикрывать массовые репрессии успехом страны в развитии промышленности. Зачем существует государство, если не ради народа? Разве не должно благосостояние населения быть его первостепенной и важнейшей задачей? Держать народ в страхе – это худшее, что может сделать правительство. Подобные события не должны повториться, именно поэтому важно не вырывать эту позорную страницу нашей истории, а наоборот более детально ее изучить. Боль и страдания несправедливо обвиненных – не облегчить высокими экономическими показателями, а жизни расстрелянных не вернуть пометкой «реабилитирован» - вот о чем каждый должен помнить. Государство, которое заботится о своем населении и защищает его, не нуждается в гражданско-патриотическом воспитании населения.

Список литературы:

1. Белых П.И. Своими глазами. Новокузнецк: Кузнецкая крепость, 1995. С.60
2. История сталинского ГУЛАГа. Конец 1920-х – первая половина 1950-х годов. Том 1. Массовые репрессии в СССР. М.: РОССПЭН, 2004. С. 728
3. Коэн Стивен. Жизнь после ГУЛАГа. Возвращение сталинских жертв. М.: АИРО –XXI, 2011. С.208 + 40 с. илл.
4. Сагайдак Д.А. Восемнадцать лет. Записки арестанта сталинских тюрем и лагерей. М.: Издатель Воробьев А.В., 2016 . С.608

ОБРЯД СРЕДНЕВЕКОВОГО ЗАХОРОНЕНИЯ НА ПРИМЕРЕ МОРДОВСКОГО МОГИЛЬНИКА С. БОКИНО ТАМБОВСКОЙ ОБЛАСТИ

Челюстникова Татьяна Владимировна

*студент Тамбовского государственного университета им. Г. Р. Державина,
РФ, г. Тамбов*

Жалменова Ольга Петровна

*канд. ист. наук, доцент кафедры всеобщей истории
Тамбовского государственного университета им. Г. Р. Державина,
РФ, г. Тамбов*

Целью работы является изучение обрядов средневекового захоронения на примере мордовского могильника в с. Бокино. Но прежде чем приступить к анализу непосредственно раскопок в селе Бокино, необходимо рассмотреть все существующие обряды языческих захоронений и проследить их эволюцию.

До рубежа бронзового века и железного преобладали скорченные погребения, которые имитировали позу эмбриона в материнском чреве. Такого сходства добивались путем искусственного связывания трупа [4, с. 4]. Люди верили в переселение душ и таким способом захоронения готовили человека к новой жизни, к перерождению, не зря было принято называть новорожденного в честь недавно умершего родственника.

В ранний железный век практикуется трупоположение на спине в вытянутом виде, в позе спокойно спящего человека. Но встречаются еще захоронения с согнутыми в коленях ногами – это влияние погребальной культуры предков. Наряду с этими видами захоронений вместе с повышением роли неба в сознании людей, появляется совершенно новый – трупосожжение – кремация, с последующим захоронением праха в земле [4, с. 6]. Считалось, что вместе с дымом погребального костра душа умершего попадает на небо.

В ранних могильниках сопровождающий инвентарь довольно скуден, чаще всего это изделия из кремня, рога и костей [3, с. 37].

Все вышеперечисленные языческие обряды захоронения сохраняются и в средневековье, до повсеместного распространения и укоренения христианства.

Только к середине XVIII в. мордва была официально поголовно крещена [1, с. 26].

Сосуществование двух совершенно разных погребальных обрядов – трупосожжения и простого захоронения, объяснить достаточно трудно. В южной полосе преобладало трупоположение, жители же севера, предпочитали трупосожжение. Захоронения по обряду трупоположения были значительно богаче захоронений трупосожжения. В захоронениях можно встретить: различные украшения, посуду, шпоры, оружие и т.п. [4, с. 44].

Таким образом, мы видим, что по мере развития общества, появлялись новые, видоизменялись и дополнялись существующие ранее обряды языческих захоронений.

Теперь рассмотрим мордовские захоронения на примере Лядинского могильника VIII-XI в. Здесь также нет определенного обряда, встречается как трупоположение, так и трупосожжение, стоит отметить, что с течением времени растет количество погребений с трупоположением [2, с. 48]. Также существовали и другие способы захоронения, это - частичное или смешанное трупосожжение, т.е. обряд захоронения отчлененного черепа покойника и кальцинированных костей сожженного туловища; кенотафы – погребения-памятники погибшим на стороне. Формы могильных ям как и способы захоронения были различны, размеры их значительно больше роста погребенных, это связано с большим количеством сопровождающих вещей, которые клали вместе с покойниками у них в головах и в ногах [2, с. 49].

Трупоположение на спине, с вытянутыми ногами, положение рук различно. Руки вытянуты вдоль туловища, так хоронили в основном мужчин; руки согнуты в локтях, кисти находятся на груди, так в основном хоронили женщин; руки согнуты в локтях, кисти – в области тазовых костей, этот тип захоронения характерен как для мужских, так и для женских погребений, также как и остальные; одна рука согнута в локте, кисть находится на груди, вторая рука лежит вдоль туловища [2, с. 52]. Большинство погребений Лядинского

могильника одиночные, но все-таки встречаются и парные: захоронение мужчины и насильственно умерщвленной женщины.

Вместе в могилу с покойным клали все те вещи, которыми он пользовался при жизни, в том числе орудия труда, оружие и жен или наложниц у наиболее богатых [2, с. 53]. Из этого можно сделать вывод о том, что мордовское население Лядинского могильника верило в существование потустороннего мира. Женские погребения богаты украшениями, они расположены так, как их носили при жизни, а также с женщинами клали предметы, связанные с их прижизненной профессией. Например, с литейщицей клали льячки – глиняные ложечки для разлива металла. В мужских погребениях также было несколько украшений, но в основном встречаются вложение орудий труда и оружия. Следует отметить, что в могилу с умершими клали и напутственную пищу.

В целом можно выделить следующие особенности погребального обряда мордвы: погребение умершего в полном обряде, со всем принадлежавшим умершему производственным инвентарем, оружием и пищей, необходимой, как считалось, на первое время его загробной жизни [5, с. 246].

Все это нашло свое подтверждение в ходе раскопок мордовского могильника в селе Бокино. Все данные ниже приведены на основе собственного дневника студента-практиканта археологических раскопок, проводившихся в с. Бокино в 2016 г.

Могильник времен ордынского ига XIII – XIV века в с. Бокино является самым южным памятником мордовской культуры в России. Во время раскопок всего было найдено 35 погребений, в том числе детские, и три отдельных головы. Способ захоронения – труположение, ориентация юг – север, с некоторыми колебаниями в течение года. Захоронения осуществлялись по языческому обряду с предметами. Труположение на боку в «скорченном положении» - с согнутыми в коленях ногами и положенными к лицу руками, этот тип захоронения характерен для женских погребений. Но появляются признаки христианских обрядов – во многих захоронениях труположение на спине, так в основном хоронили мужчин.

Присутствует сопровождающий инвентарь. Найдены несколько клинков топоров в мужских погребениях, в женских – браслеты, кольца, сульгамы, в том числе серебряная высокохудожественная сульгама с позолотой. В детских погребениях найдены ожерелья из бус, которые встречаются и в женских. Инвентарь не богатый, и это, скорее всего, вызвано сложной ситуацией и отсутствием возможности вести «дорогую» жизнь, в связи с монгольским игмом [6, с. 121].

В одном из женских захоронений в ногах стоял палеолитический горшок грубой ручной керамики и такой горшок был не единственным. Это можно связать с давним языческим обычаем мордвы класть с умершим напутственную пищу, на первое время его загробной жизни. Вероятно, напутственная пища была даже регламентирована. По всей видимости, мужчинам клали только твердую пищу, ведь такие горшки встречаются лишь в женских и детских погребениях. Лепные глиняные горшки в женских и детских погребениях найдены и в ходе раскопок в Лядинском могильнике.

Таким образом, проследив эволюционный путь языческих обрядов захоронений в целом, можно сделать вывод об отсутствии единства в обряде языческого захоронения, что можно связать как с особенностями, характерными для каждого народа, так и с отсутствием объединяющего начала: на каждой территории у каждого народа в определенное время обряд имел свою специфику. Мордовский могильник в с. Бокино представляет из себя огромную ценность как самый южный некрополь цнинской мордвы. Выяснилось, что в XIII – XIV веке на обряд средневекового погребения начинает оказывать свое влияние христианство, которое у мордвы еще не укоренилось и сочетается с остатками языческих обрядов погребения.

Список литературы:

1. Белых С.К. История народов Волго-Уральского региона. Ижевск, 2006. – 129 с.
2. Воронина Р. Ф. Лядинские древности: из истории мордвы-мокши. М., 2007. – 164 с.

3. Марк К. Ю. Соматологические материалы к проблеме этногенеза финно-угорских народов // Этногенез финно-угорских народов по данным антропологии. М. 1974. – 236 с.
4. Материальная культура средне - цнинской мордвы VIII – XI вв. Саранск, 1969. – 176 с.
5. Никонова Л. И. Мордва саратовской области. Саранск, 2013. – 252с.
6. Полное собрание русских летописей, т. 34, М., 1978. С. 31 - 220.

РУБРИКА 2.

«МЕДИЦИНА И ФАРМАЦЕВТИКА»

СПОРТИВНЫЙ ТУРИЗМ, ОСНОВНЫЕ НАПРАВЛЕНИЯ РАЗВИТИЯ

Чекмарева Анастасия Сергеевна

*студент, ФГБОУ ВО ОрГМУ Минздрава России,
РФ, г. Оренбург*

Васильева Ульяна Юрьевна

*студент, ФГБОУ ВО ОрГМУ Минздрава России,
РФ, г. Оренбург*

Ляшенко Анна Александровна

*научный руководитель, старший преподаватель,
ФГБОУ ВО ОрГМУ Минздрава России,
РФ, г. Оренбург*

Мелихов Ярослав Петрович

*научный руководитель, старший преподаватель,
ФГБОУ ВО ОрГМУ Минздрава России,
РФ, г. Оренбург*

В конце XX в. обозначилась устойчивая тенденция к активному времяпрепровождению на отдыхе. Туризм активно сращивается с отдельными видами спорта. Наряду с такими классическими разновидностями спортивного туризма, как горнолыжный, в последнее время появились новые, экстремальные виды – фрирайд, кайтсерфинг, вота-баг и др. [1, с.542].

Спортивный туризм является одним из наиболее доступных видов туризма в мире. В России основные пути и способы развития спортивного туризма определяются программой «Развитие вида спорта «спортивный туризм» в Российской Федерации до 2020 года», разработанной Федерацией спортивного туризма России [2].

Если говорить о спортивном туризме, то в широком смысле он подразумевает путешествие, непосредственно связанное с физической

активностью. В его структуре выделяют событийный, ностальгический, активный спортивный туризм и другие.

Активный спортивный туризм, это широко распространенное понятие, под которым понимают путешествия, с целью заняться каким-либо видом спорта или принять участие в спортивном мероприятии.

Некоторые российские авторы отождествляют самодеятельный и спортивный туризм. Самодеятельный туризм — это путешествия с использованием активных способов передвижения, организуемые туристами самостоятельно [3, с. 281].

Самодеятельный туризм – это скорее характеристика типа организации данного вида деятельности. Спортивный туризм может быть, как самодеятельным, так и организованным [4, с. 203].

Со спортивным туризмом очень тесно связаны приключенческий и экстремальный туризм.

Приключенческий туризм отличается от спортивного прежде всего наличием культурной или исторической составляющей.

Экстремальный туризм – это путешествие с целью принять участие в опасных видах спорта, а также в другой деятельности, непосредственно связанной с риском. К экстремальному туризму относят каякинг, геокэшинг, параглайдинг, «хели-ски», фрирайд и другие. Каякинг это один из видов экстремального водного туризма, который включает в себя три направления: гребной слалом, родео и сплав. Геокэшинг – поиск тайников, содержащих различные предметы по их географическим координатам, с помощью технических средств. «Хели-ски» катание на лыжах с помощью вертолета. Фрирайд представляет собой спуск на горных лыжах (сноуборде) по склону горы вне подготовленных трасс.

Характерной особенностью спортивно-оздоровительного и спортивного туризма является непосредственная и тесная связь с природными ресурсами, с познанием природных явлений и проблемами экологии. Спортивно-оздоровительный и спортивный туризм базируются на выборе пути следования.

Маршруты можно подразделить на: оздоровительные маршруты; маршруты выходного дня; спортивные маршруты, которые предназначены для хорошо физически подготовленных людей и которые различаются по категориям спортивной классификации в зависимости от их сложности. Отдельным видом маршрутов являются туристские тропы [5, с. 6].

В Оренбуржье можно выделить несколько видов спортивного туризма [6, с. 64]:

- охотничий туризм;
- рыболовство;
- дельтапланеризм и парашютный спорт;
- парусный спорт (регаты);
- горнолыжный туризм;
- спелеотуризм;
- сплавы по рекам;
- пейнтбол;
- туризм с активными способами передвижения;
- верховая езда;
- джипинг и драйвинг;
- дайвинг и подводная охота.

Привлекательным для охотничьего туризма являются озера Светлинского района. Данный вид туризма имеет ограничения. Он доступен лишь тем, кто имеет охотничий билет. Разновидностью этого вида туризма считают и фотоохоту. Потенциал роста здесь огромен, степные просторы, пойменные леса, все это способно обеспечить интереснейший отдых.

Особой популярностью в Оренбургской области пользуется водный туризм – сплавы по водоемам на различных водных средствах передвижения. Сплавы по рекам позволяют близко познакомиться с природой, сделать привал в любое время для осмотра живописных мест и сбора ягод, трав, грибов и т.д. Очень часто сплав сочетается с рыбалкой. Реки Самара, Сакмара, Урал изобилуют прекрасными видами, привлекают множество туристов. Расширение

этого сегмента туризма возможно с развитием береговой туристической инфраструктуры. В настоящее время активно используются и другие водные объекты Оренбургской области: Сорочинское, Дмитриевское водохранилища.

Традиционные соревнования по парусному спорту проходят на Ириклинском водохранилище.

В последнее время наблюдается большой интерес и к дайв-туризму. Дайвинг с одной стороны рассматривают как профессиональную деятельность, с другой стороны, как развлечение и туризм. На территории Оренбургской области имеются сертифицированные специалисты, занимающиеся обучением дайвингу и подводной охоте. Стало традицией проведение дня очистки водоемов силами дайверов и подводных охотников Оренбуржья. Наиболее прозрачными и интересными для погружения являются малые реки Оренбургской области.

Горнолыжный туризм в основном развит на востоке области, прежде всего в Кувандыкском районе. Эти места полюбились горнолыжникам, сноубордистам и дельтапланеристам.

Спелеотуризм и конный туризм в области развит слабо, хотя спелеоресурсы находятся на территории Беляевского и Кувандыкского районов. Экстремальные виды спортивного туризма, распространены в восточном Оренбуржье в районах отрогов Уральских гор. Езда по бездорожью на джипах (джипинг) и драйвинг, также осуществляются на территории Оренбургской области.

Лучшие маршруты для спортивно-оздоровительного туризма находятся в Бузулукском, Кувандыкском и Тюльганском районах.

Приоритетом в развитии пешего туризма является популяризация имеющихся и создание новых маршрутов, троп. Сейчас многие жители и гости Оренбурга с удовольствием преодолевают небольшой путь по пешеходной части улицы Советской к набережной Урала, по подвесному мосту и Зауральной роще. Любой район области мог бы открыть свои красоты для велосипедистов и пеших туристов, но необходимо поработать над их базой, как

информационной, так и инфраструктурной: парковки, кафе, информационные центры.

При развитии спортивного туризма необходимо также уделять внимание популяризации данного направления. В рамках мероприятий министерства физической культуры, спорта и туризма Оренбургской области проводятся интерактивные лекции. Например, «Оренбургский туристический маршрут», где осуществляется презентация туристических кластеров Оренбургской области, а также достопримечательностей и существующих туристических маршрутов по области [7]. Проводятся конкурсы молодежных проектов, направленных на развитие спортивного туризма.

Следовательно, на территории Оренбургской области имеется целый комплекс предпосылок для активного развития спортивного туризма.

Список литературы:

1. География туризма: учебник / под ред. А.Ю. Александровой. -2-е изд., испр. и доп. – М.: КНОРУС, 2009. – 592 с.
2. Программа «Развитие вида спорта «спортивный туризм» в Российской Федерации до 2020 года» [Электронный ресурс].
3. Зорин, И. В. Энциклопедия туризма: справочник / И.В. Зорин, В.А. Квартальнов; Рос. междунар. акад. туризма. – М.: Финансы и статистика, 2004. – 364 с.
4. Святоха Н.Ю., Филимонова И.Ю. Спортивный туризм в Оренбургской области: современное состояние и перспективы развития // Вестник Оренбургского государственного университета, 2015. - №6. – с. 202-208.
5. Казначеева С.Н., Челнокова Е.А., Агаев Н.Ф. Современное состояние спортивного туризма в Российской Федерации // Интернет-журнал «Науковедение», 2016. - Том 8, №1.
6. Филимонова И.Ю. Основы рекреационной географии: учеб. пособие / И.Ю. Филимонова - Оренбург: ОГУ, 2011. - 165 с.
7. План основных мероприятий министерства физической культуры, спорта и туризма Оренбургской области [Электронный ресурс].

РУБРИКА 3.

«ПЕДАГОГИКА»

ИСПОЛЬЗОВАНИЕ ТЕСТОВЫХ ЗАДАНИЙ КАК СРЕДСТВА КОНТРОЛЯ ИНОЯЗЫЧНЫХ РЕЦЕПТИВНЫХ УМЕНИЙ В СРЕДНЕЙ ШКОЛЕ

Петрущенкова Ксения Юрьевна

*студент, Тульский государственный педагогический университет
им. Л.Н. Толстого,
РФ, г. Тула*

Грекова Дарья Михайловна

*студент, Тульский государственный педагогический университет
им. Л.Н. Толстого,
РФ, г. Тула*

Щукина Ирина Владимировна

*научный руководитель, канд. пед. наук, доцент кафедры английской филологии,
Тульский государственный педагогический университет им. Л.Н. Толстого,
РФ, г. Тула*

Управление любым процессом предполагает осуществление контроля, т.е. наличие определенной системы проверки эффективности его функционирования с целью устранить отклонения данного процесса от заданных параметров.

Более того, он крайне необходим и для успешного протекания процесса обучения, так как без него учебную деятельность учащегося и обучающую деятельность преподавателя нельзя назвать успешными.

Под контролем знаний следует понимать соотношение достигнутых результатов с запланированными целями обучения. Проверка знаний учащихся дает сведения не только о конечном результате выполненной деятельности, но и о ней самой: соответствует ли форма действий данному этапу усвоения.

Правильно поставленный контроль учебной деятельности учащихся позволяет учителю оценивать получаемые ими знания, умения и навыки, а также вовремя оказывать необходимую помощь и добиваться поставленных

целей обучения. Кроме того, контроль приучает учащихся к выработке воли, дисциплине и систематической работе.

В настоящее время в качестве объектов языкового контроля выступают знания и сформированные на их основе языковые навыки (языковая компетенция), умения пользоваться имеющимися знаниями и навыками в различных ситуациях общения (коммуникативная компетенция), знание культурных особенностей страны изучаемого языка и национальных особенностей речевого поведения его носителей (социокультурная компетенция). [3]

В данной статье пойдет речь о контроле рецептивных умений – чтения и аудирования. Рецептивные умения – это умения понимать мысли другого лица, выраженные в письменной или устной форме.

Традиционно в российских школах, как показывает опыт, уделяется большое внимание отработке грамматического материала, хотя должным образом развитые рецептивные умения будут не менее полезны во многих сферах нашей жизни: они дают возможность узнавать любую информацию из альтернативных источников в сети Интернет, читать художественную литературу на языке оригинала, смотреть иноязычные телеканалы и фильмы в оригинальном звучании. Развитию и контролю рецептивных умений, таким образом, должно уделяться особое внимание в средней школе на уроках иностранного языка.

В настоящее время контроль осуществляется с помощью различных методов. Методы контроля можно определить как способы, с помощью которых определяется результативность учебно-познавательной деятельности учащихся и педагогической деятельности учителя.

Среди в настоящее время используемых учителями методов контроля можно выделить следующие: устный, письменный, практический, машинный и самоконтроль учащихся.

С 20-х годов XX века получил широкое распространение такой метод контроля как тест, который на сегодняшний день можно назвать универсальным и самым экономичным методом контроля. Тесты представляют

собой набор стандартизированных заданий по определенному материалу, устанавливающие степень усвоения его обучающимися, а также определенную систему оценивания каждого задания в баллах.

По мнению В.П. Беспалько, система тестового контроля сводится к трем определениям:

- выявление уровня сформированности знаний и умений;
- измерение знаний и умений;
- оценка знаний и умений [1]

Тестирование как форма контроля рецептивных навыков обладает следующими преимуществами: объективность результатов проверки, экономия времени, возможность автоматизации проверки; но у нее так же есть и недостаток: возможность погрешности вследствие угадывания ответов среди учащихся.

Преимущество тестов заключается в их объективности, т.е. результат проверки знаний и умений не зависит от субъективного отношения педагога к конкретному ученику.

Наукой тест рассматривается как измерительный прибор, а значит, к нему предъявляется ряд следующих требований: надежность, валидность, объективность.

Надежность теста означает, что он неоднократно показывает одинаковые результаты в сходных условиях.

Валидность означает, что тест обнаруживает и измеряет уровень именно тех знаний, которые хочет измерить учитель. Валидность теста может быть функциональной, то есть предназначенной оценить практические навыки и приемы деятельности данного уровня, а также содержательной, то есть выявляющей объем и качество учебных элементов.

Валидность теста легко проверяется экспериментально путем сопоставления результатов тестирования с результатами других методов контроля (письменная проверка, устный опрос и др.). [1] Объективность означает, что при измерении используются средства, которые дают точные и

полные сведения об уровне усвоенных знаний, приобретенных умений и навыков обучающихся.

Из вышесказанного ясно, что создание дидактических тестов требует специальных знаний и времени. В практике имеются различные методики обработки результатов тестовых исследований. Наиболее распространенная методика интерпретации результатов состоит в том, что каждый правильный ответ оценивается баллом, а их сумма обычно переводится в проценты.

Стоит также упомянуть некоторые принятые в научной литературе классификации тестов, используемых для языкового контроля.

1. По способу проверки

- a. Машинные (в проверке задействован компьютер и специальное программное обеспечение для проверки данных тестов)

- b. Безмашинные (проверка осуществляется вручную с использованием «ключей»)

2. По количеству задействованных аспектов:

- a. Дискретные (одноаспектные тесты, направление на контроль усвоения конкретного языкового материала или сформированности конкретного речевого умения)

- b. Глобальные (многоаспектные тесты, измеряющие общий уровень владения иностранным языком у учащихся)

Так как данная статья посвящена тестам для контроля рецептивных умений, то нами будут рассматриваться дискретные тесты, направленные на контроль только умений чтения или аудирования.

Рассмотрим виды тестовых заданий, направленных на контроль различных видов аудирования.

Задания на контроль аудирования с пониманием основного содержания:

- прослушать текст и расставить предложения в правильном порядке (предложения относятся к ключевым моментам текста);

- прослушать текст и отметить, верны или нет перечисленные утверждения;

- прослушать несколько текстов и сопоставить их с заголовками или утверждениями;

Задания на контроль аудирования с выборочным пониманием:

- прослушать текст и заполнить таблицу на основе услышанной информации;

- вставить пропущенные слова в предложениях;

Задания на контроль аудирования с полным пониманием:

- упражнения на множественный выбор;
- ответить на вопросы по содержанию (включая детали);
- закончить предложения, используя информацию из услышанного текста;
- прослушать описание человека и выбрать из предложенных фотографий ту, на которой он изображен и пр. [4]

Что касается тестов для контроля навыков чтения, то здесь важно отметить, что функциональный стиль используемого в качестве основы текста и связанный с ним вид чтения сказываются на количестве тестовых заданий: для просмотрового и ознакомительного их требуется меньше, чем для изучающего.

Также характер предлагаемых альтернатив должен видоизменяться в зависимости от функционального стиля и связанного с ним видами чтения.

Тесты для контроля понимания фрагментов художественных произведений, являющихся предметом для изучающего чтения, должны содержать альтернативы, касающиеся фактического содержания, стиля произведений, идеи текста. При тестировании научно-популярных текстов, связанных с ознакомительным видом чтения, следует пользоваться альтернативными, направленными на выявление фактического содержания и основной идеи.

Для контроля понимания в процессе чтения целесообразно использовать следующие задания

а) выбрать правильный ответ на вопрос;

- б) завершить начатые высказывания на основе предложенных вариантов;
- в) расположить факты по порядку;
- г) установить соответствия;
- д) вычеркнуть лишние слова;
- е) заполнить пробелы пропущенными словами.

Нами были рассмотрены различные виды тестовых заданий, направленных на контроль рецептивных умений. Ниже приведем рекомендации для составления тестовых заданий.

Структура теста также должна отвечать определенным требованиям. Тест должен содержать:

- инструкцию, в которой указывается время выполнения данного теста
- инструкцию по проведению теста и оцениванию результатов для проверяющего, методические рекомендации;
- инструкцию к каждому заданию или группе заданий, объединенных одной основой (текстом, рисунком и т. д.) или одной задачей;
- собственно тестовые задания.

Итак, мы рассмотрели некоторые основные понятия теории тестов, знание которых необходимо учителю для того, чтобы самостоятельно разрабатывать качественные тесты и адекватно использовать их для проверки рецептивных умений по иностранному языку. При составлении тестов следует руководствоваться следующими правилами:

1. Каждый вопрос должен содержать одну законченную мысль.
2. Содержание задания должно отвечать программным требованиям и отражать содержание обучения и.
3. Следует избегать вводных фраз и предложений, не имеющих связи с основной мыслью.
4. При построении неправильных вариантов ответа следует избегать подсказок, но при этом все варианты должны быть разумными.
5. Ответ на поставленный вопрос не должен зависеть от предыдущих ответов.

6. Предложенные варианты ответа должны быть грамматически согласованы с основной частью задания. Следует использовать короткие, простые предложения.

7. Неправильные и правильные ответы должны быть однозначны по структуре и содержанию, а так же должны быть примерно одинаковыми по количеству слов.

8. Стоит использовать длинный вопрос и короткие ответы.

9. Стоит воздержаться от использования таких вариантов ответов как «ни один из перечисленных» и «все перечисленные».

10. Место правильного ответа не должно повторяться от вопроса к вопросу.

На современном этапе в обучении иностранному языку контролю усвоенных знаний и умений отводится особая роль. В данной статье был сделан акцент на использовании такой формы контроля как дискретные тесты для проверки рецептивных умений.

Мы пришли к выводу, что тестирование является значительным шагом на пути развития методики контроля над усвоением учащимися учебного материала и полностью справляется с осуществлением контроля рецептивных умений, являясь наиболее экономным средством контроля и объективным показателем степени усвоения учащимися того или иного языкового материала, но тем не менее, его стоит грамотно сочетать с другими методами и формами контроля для получения наиболее полной картины результата.

Список литературы:

1. Беспалько, В.П. Слагаемые педагогической технологии / В.П. Беспалько. – М.: Педагогика, 1989. – 192 с.
2. Гальскова, Н.Д. Современная методика обучения иностранным языкам: Пособие для учителя./ Н.Д. Гальскова. – М.: АРКТИ, 2003. – 192с.
3. Гез, Н.И. Методика обучения иностранным языкам в средней школе: учебник. / Н.И. Гез. – М.: Высшая школа, 2009. – 345с.

4. Миньяр-Белоручев, Р.К. Методический словарь. Толковый словарь терминов методики обучения языкам. / Р.К. Миньяр-Белоручев. – М.: Высшая школа, 1996. – 240с.
5. Миролубов, А.А. Методика обучения иностранным языкам: традиции и современность / Под ред. А.А. Миролубова. – Обнинск: Титул, 2010. – 464 с.
6. Миролубов А.А. Общая методика обучения иностранным языкам в средней школе: учебное пособие для учителей. / А.А. Миролубов. – М.: Наука, 2003. – 366с.
7. Пассов, Е.И. Основы методики обучения иностранным языкам. / Е.И. Пассов. – М.: Изд-во «Русский язык». 1998, – 278с.
8. Скибицкий, Э.Г. Методика профессионального обучения: Учеб. пособие / Э.Г. Скибицкий, И.Э. Толстова, В.Г. Шефель. – Новосибирск: НГАУ, 2008. – 166 с.

РУБРИКА 4. «ПСИХОЛОГИЯ»

СТРЕСС КАК ПРИЧИНА РАЗВИТИЯ ПРОФЕССИОНАЛЬНОГО ВЫГОРАНИЯ

Андреяшкин Олег Валерьевич

магистрант Гуманитарного института, Владимирского Государственного университета им. А.Г. и Н.Г. Столетовых, РФ, г. Владимир,

Акинина Евгения Борисовна

научный руководитель, канд. психол. наук, доцент, Владимирского Государственного университета им. А.Г. и Н.Г. Столетовых, РФ, г. Владимир

Сотрудники большинства современных организаций, профессиональная деятельность которых связана необходимостью осуществления эмоционально напряженных контактов в той или иной мере подвержены выгоранию (1, с.212).

Выгорание ведет к истощению эмоционально-энергических и личностных ресурсов сотрудников. А. Мороу сравнивал истощенное состояние психики «выгоревшего» работника с состоянием испорченного электроприбора с явными признаками перегрева по причине систематических перегрузок и замыканий (2, с.34). Профессиональное выгорание сотрудников приносит серьезные трудности для предприятий, такие как снижение качества продукции и услуг, падение репутации компании, ухудшение взаимоотношений в трудовом коллективе, отсутствие лояльности и преданности сотрудников в отношении организации, частые увольнения сотрудников, расходы на привлечение новых работников и их обучение (3, с.60). Профессиональное выгорание представляет собой многофакторный процесс, включающий взаимодействие стресса, особенностей центральной нервной системы и личности, производственной среды и др. (4, с.103).

Ведущим звеном в феномене профессионального выгорания и составляющей внутренних факторов является *стресс*. В 1936 г. канадский

ученый Ганс Селье предложил концепцию стресса. В результате своих исследований он выяснил, что, не смотря на то, что причины стресса (стрессоры) могут быть совершенно различными (холод, болезнь, физическое насилие и проч.), и вызвать различные физиологические состояния, реакция на них организма и психики человека будет однотипной. Именно проявление однотипной неспецифической реакции организма на стрессор Г.Селье назвал термином «адаптационный синдром». В свою очередь – неспецифическую реакцию организма и психики на воздействие стрессора – он обозначил как «стресс» (5, с.8).

Селье выделил три стадии стресса:

1) стадия мобилизации, напряжения. В этот период возникает тревога, волнение.

2) стадия сопротивления и адаптации. В это период организм борется со стрессом и достигает равновесия.

3) стадия истощения. Длительный стресс приводит к тому, что организм постепенно уступает стрессу. Ресурсы организма снижаются, и адаптация меняется на дезадаптацию. Данная стадия ведет как к физическому, так и к психологическому разрушению организма (7, с.10).

В концепции В.В.Бойко процесс развития профессионального выгорания раскрывается через процесс развития стресса. Степень «выгорания» работников рассматривается на основании 12 показателей наличия определенных симптомов. Окончательно группы симптомов объединены в три фазы:

1) Тревожное напряжение – характеризуется симптомами: концентрация на психотравмирующих переживаниях, отсутствие удовлетворенности, депрессия и тревожность.

2) Резистенция (сопротивление) – характеризуется симптомами: неадекватность эмоциональных реакций на внешние раздражители, утрата эмоциональных и нравственных ориентиров, снижение интенсивности эмоциональных реакций (с целью экономии сил психики), утрата профессиональных интересов и навыков

3) Истощение – характеризуется симптомами: почти полное отсутствие эмоционального реагирования, апатия, полная отстраненность, заболевания психосоматического характера (8, с.5).

Американский психолог Ричард Лазарус определил психологический *стресс* как реакцию, косвенно вызываемую психической оценкой вероятности угрозы и выработанными защитными механизмами, что отличает психологический стресс от *физиологического стресса*, который обычно стереотипно связан напрямую с раздражителем (8, с.95).

Р. Лазарус определяет стресс как связь между человеком и средой, которая оценивается им как обременяющая или превышающая его ресурсы и подвергающая опасности его благополучие. Это состояние в большей степени является продуктом когнитивных процессов, образа мыслей и оценки ситуации, значения собственных возможностей (ресурсов), степени обученности способам управления и стратегии поведения в экстремальных условиях, их адекватному выбору. Р. Лазарус придает особое значение когнитивной оценке стресса, утверждая, что стресс - это не просто встреча с объективным стимулом, решающее значение имеет его оценка индивидом. Р.Лазарус обозначил две, сменяющиеся друг за другом стадии процессов когнитивной активности, возникающие в процессе совладания с угрожающими обстоятельствами:

- начальная оценка ситуации, выявление степени её угрозы;
- вторичная оценка возможностей справиться со стрессом.

Здесь возможно проявление как прямой стратегии, так и стратегии переоценки:

1) стратегия прямых действий может проявляться активные действия (нападение), уходе (бегстве), пассивном состоянии (депрессия);

2) стратегия переоценки – процесс переосмысления ситуации, и оценивания её как мене опасной, нежели представлялось изначально, что в свою очередь снижает степень психоэмоционального возбуждения (8, с.96).

Одной из причин проявления профессионального выгорания у сотрудников предприятия является *профессиональный стресс*.

Профессиональный стресс - многообразный феномен, выражающийся в определенных способах психического и физического реагирования в случае возникновения психологически сложных ситуаций в профессиональной сфере человека.

Н.В. Самоукина выделяет основные виды профессионального стресса (дистресса):

- Информационный стресс возникает в условиях жесткого лимита времени и усугубляется в атмосфере высокой ответственности задания. Часто информационный стресс сопровождается неопределенностью ситуации (или недостоверной информацией о ней) и быстрой переменной информационных параметров.

- Эмоциональный стресс возникает при реальной или предполагаемой опасности (чувство вины за невыполненную работу, отношения с коллегами и др.). Нередко разрушаются глубинные установки и ценности работника, связанные с его профессией (9, с.59).

Таким образом, профессиональное выгорание представляет собой многофакторный процесс, который зависит от внешних (организационных факторов) и внутренних факторов (индивидуально-психологических особенностей). Развитие «выгорания» рассматривается в соответствии с механизмом развития стресса, проявляющегося в таких симптомах, как отсутствие удовлетворенности собой и своей деятельностью, ощущение отсутствия выхода из сложной ситуации, утрата идейных и нравственных целей, безразличие, апатия и т.д. Крайними формами проявления выгорания являются - безразличие, равнодушие, душевная черствость. При этом возникновению «выгорания» также способствуют чрезмерная трудовая нагрузка, низкий уровень оплаты труда, однообразная и бесперспективная деятельность, отсутствие чувства собственной значимости на рабочем месте, что в конечном итоге приводит к резкому ухудшению качества жизни.

Список литературы:

1. Борисова М. В., Ансимова Н. П. Основные направления профилактики и коррекции профессионального выгорания [Электронный ресурс] // Ярославский педагогический вестник. 2011. Т.2. № 2. С. 212-215. URL: http://vestnik.yspu.org/releases/2011_2pp/50.pdf (дата обращения 11.04.2016).
2. Пряжников Н. С., Ожогова Е. Г. Эмоциональное выгорание и личностные деформации в психолого-педагогической деятельности [Электронный ресурс] // Вестник Московского университета. Серия 14. Психология. 2014. № 4. С. 33-43. URL: <http://msupsvi.m/articles/detail.php?article=5212> (дата обращения 27.05.2016).
3. Сайдутова З. С., Краснорядцева О. М. Эмоциональное выгорание у представителей помогающих профессий // В сборнике: Перспективы развития психологической науки и образования третьего тысячелетия Материалы III международной научно-практической конференции. СПб., 2015. С. 59-69. ISBN отсутствует.
4. Лисняк М. А., Горбач Н. А., Логинова И. О., Машукова М. А. Эмоциональное выгорание преподавателей медицинского вуза: проблема и пути ее решения // Сибирское медицинское обозрение. 2014. № 6 (90). С. 101 -105. ISBN отсутствует.
5. Щербатых Ю. В. Стресс и счастье на одну букву. Ростов н/Д.: Феникс, 2010. 112 с. ISBN: 978-5-2221-7855-3.
6. Марищук В. Л. Поведение и саморегуляция человека в условиях стресса. СПб.: Изд-во «Сентябрь», 2011. 260 с. ISBN: 978-5-94234-007-0.
7. Новгородцева Е. А. Эмоциональная устойчивость личности в пространстве, незащищенном от терроризма [Электронный ресурс] // Концепт. 2015. Спецвыпуск № 1. ART 75029. URL: <http://e-koncept.ru/2015/75029.htm>. (дата обращения: 11.04.2016).
8. Щербатых Ю. В. Психология труда и кадрового менеджмента в схемах и таблицах. М.: КНОРУС, 2011. 427 с. ISBN 978-5-406-00764-8.
9. Акимова А. Р. Практикум по психологии стресса: в 4 ч. Ульяновск: Зебра, 2015. Т.1, ч. 1. 126 с. ISBN 978-5-9907995-5-4.

РУБРИКА 5.

«СЕЛЬСКОХОЗЯЙСТВЕННЫЕ НАУКИ»

ИЗМЕНЕНИЕ БИОХИМИЧЕСКИХ ПОКАЗАТЕЛЕЙ КРОВИ ПРИ ПИРОПЛАЗМОЗЕ СОБАК

Халимова Ильвина Минивалиевна
студент, ФГБОУ ВО Башкирский ГАУ,
РФ, г. Уфа

Кирилов Василий Григорьевич
научный руководитель, д-р ветеринар. наук, профессор факультета
биотехнологий и ветеринарной медицины ФГБОУ ВО Башкирский ГАУ,
РФ, г. Уфа

Бабезиоз широко распространен среди собак в разных природно-географических зонах и достаточно часто протекает в тяжелой форме [3].

По данным многих авторов, на долю данного заболевания приходится 14-18% от общего количества собак, которым были оказаны ветеринарная помощь. Кроме того, согласно статистическим данным, в течение последних 10 лет заболеваемость собак бабезиозом возросла в несколько раз. В значительной степени это связано с непрерывным неконтролируемым ростом численности собак, особенно бездомных, антисанитарным состоянием мест выгула. Кроме того, с тех пор как прекратились обработки лесных массивов инсектицидами, размножение иксодовых клещей практически не регулируется, и их популяции постоянно растут [5].

Широкое распространение пироплазмоза, недостаточное знание владельцев мер профилактики с ним предопределяет актуальность работы.

Пироплазмидозы животных – большая группа болезней, вызываемых простейшими отряда *Piroplasmida*, которые поражают эритроциты и другие клетки ретикулоэндотелиальной системы [1, 4].

Цель исследования – выявить изменения в биохимических показателях крови при пироплазмозе собак.

Материалом биохимических исследований служила сыворотка крови, взятая от собак больных пироплазмозом. Всего в опыте участвовало 10 собак различных пород, наиболее часто из которых встречались следующие породы: немецкая овчарка, западносибирская лайка, среднеазиатская овчарка и др. в возрасте от 1 до 4 лет.

Кровь у собак для биохимического анализа брали из подкожной вены предплечья, предварительно выбрив шерсть и обработав кожу ватным тампоном, смоченным 70%-ным спиртом. На конечность накладывали жгут и кровь отбирали при помощи одноразовой иглы и подсоединяющейся к ней вакуумной пробирки. После взятия крови накладывалась бинтовая повязка с ватным шариком, пропитанным 70%-ным этиловым спиртом, которая снимается через 15-20 минут.

Отобранная кровь выдерживается при комнатной температуре (18-25°C) в течение 10-15 минут, затем тонкой стеклянной палочкой аккуратно отделяют сгусток от стенок пробирки и центрифугируют при 2700 об./мин, в течение 10-15 мин.

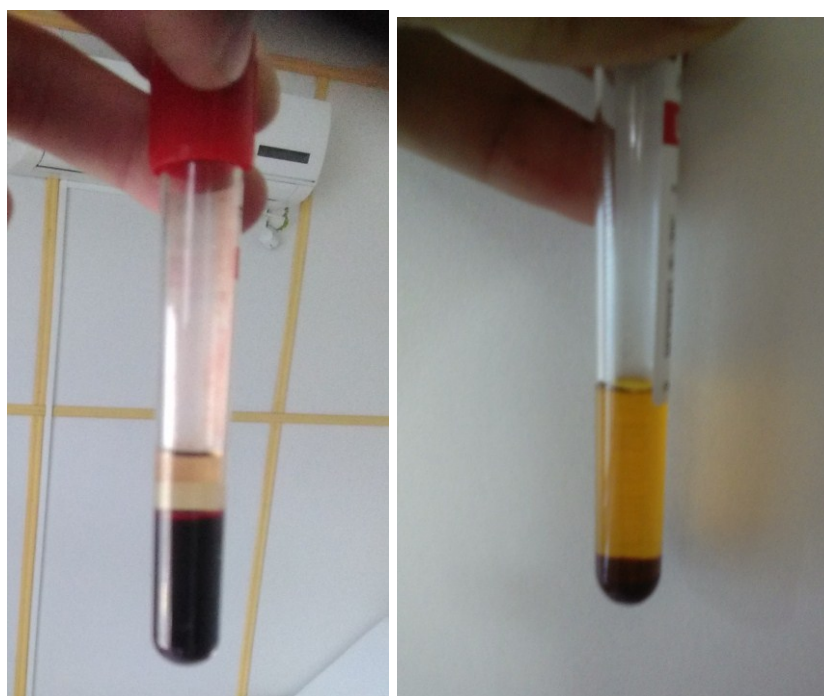


Рисунок 1. Цвет сыворотки и содержание отделенных форменных элементов крови: слева - у здоровой собаки; справа – у собаки больной пироплазмозом

Биохимический анализ крови проводили на анализаторе StatFax 1904. В сыворотке крови определяли содержание АЛТ, АСТ, общего билирубина, креатинина, мочевины, щелочной фосфатазы, альфа-амилазы, глюкозы.



Рисунок 2. Биохимическое исследование крови

Результаты биохимического анализа крови указаны в таблице 1.

Таблица 1.

Изменения биохимических показателей крови при пироплазмозе собак

Показатель	Норма	Результат у собак больных пироплазмозом
АЛТ (Ед/л)	10-70	89,8 ± 20,4
АСТ Ед/л)	10-75	92,1 ± 21,7
Общий билирубин (мкмоль/л)	0-8	20,4 ± 30,4
Щелочная фосфатаза (Ед/л)	20-150	171 ± 66,0
Альфа-амилаза (Ед/л)	600-1800	2194 ± 111
Мочевина (ммоль/л)	3,5-8,6	14,2 ± 11,6
Креатинин (мкмоль/л)	40-120	125,2 ± 43,9
Общий белок (г/л)	50-75	56,9 ± 16,8
Креатинкиназа (Ед/л)	30-160	356,6 ± 200
Глюкоза (ммоль/л)	3,5-6,5	4,5 ± 1,2

У всех собак с диагнозом пироплазмоз увеличивается количество билирубина в сыворотке крови, что связано с распадом эритроцитов и высвобождением большого количества гемоглобина, распадающегося в печени

до билирубина. Также в сыворотке повышаются показатели АЛТ и АСТ, что указывает на разрушение клеток печени.

У собак, больных бабезиозом, наблюдается повышение уровня мочевины в сыворотке крови, что свидетельствует о нарушении мочевинообразовательной функции в гепатоцитах. Также это указывает на уменьшение способности почек к экскреции из организма мочевины [2].

Повышение уровня креатинина в сыворотке крови больных бабезиозом собак указывает на нарушение фильтрационной способности почечных клубочков, поскольку после фильтрации в них он не реабсорбируется в почечных канальцах. Согласно этим данным у собак, больных пироплазмозом, присутствует и гепаторенальный синдром [2].

Щелочная фосфатаза – фермент, содержащийся практически во всех тканях организма, преимущественно в таких органах как печень, кости и плацента. Следовательно, повышение щелочной фосфатазы в сыворотке крови у собак больных пироплазмозом связано с тяжелым поражением печени и деструкции эритроцитов. Повышение альфа-амилазы обуславливается, главным образом, за счет нарушения функции почек (почечной недостаточности).

Необходимо отметить также, что такие показатели, как общий белок и глюкоза, находились в пределах нормы.

Список литературы:

1. Акбаев М.Ш. Паразитология и инвазионные болезни животных: учебник / М.Ш. Акбаев [и др.]. – М.: КолосС, 2008. – 776 с.
2. Биохимические особенности проявления пироплазмоза (бабезиоза) у собак [Электронный ресурс]: Ветеринарная клиника «Любимец». – Режим доступа: <http://vetsait.com/bioximicheskie-osobennosti-proyavleniya-piroplazmoza-babezioza-u-sobak>
3. Мазитова О. Распространение бабезиоза собак в Рязани и комплексная терапия [Текст] / О. Мазитова // Ветеринария сельскохозяйственных животных. – 2015. - № 11. – С. 7.
4. Практикум по диагностике инвазионных болезней животных: практикум / М.Ш. Акбаев [и др.]. – М.: КолосС, 2006. – 536 с.
5. Христиановский П.И. Бабезиоз собак (обзор научной литературы) / П.И. Христиановский // Инновации в сельском хозяйстве. – 2017. - № 1. – С. 7.

РУБРИКА 6. «СОЦИОЛОГИЯ»

МНОГОНАЦИОНАЛЬНАЯ РОССИЯ: ВЧЕРА, СЕГОДНЯ, ЗАВТРА

Бабушкин Дмитрий Александрович
студент, ФГАОУ «Южно-Уральский государственный университет (НИУ)»,
РФ, г. Челябинск

Мирошниченко Мария Ильинична
научный руководитель, д-р ист. наук, доцент,
ФГАОУ «Южно-Уральский государственный университет (НИУ)»,
РФ, г. Челябинск

Россия без каждого из нас обойтись может,
но никто из нас без нее не может.

Иван Сергеевич Тургенев,
русский писатель, поэт

Российская Федерация – одно из крупнейших в мире многонациональных государств, где проживает более 190 народов, каждый из которых обладает уникальными особенностями материальной и духовной культуры.

На протяжении веков преобладающее большинство народов страны сложились как этнические общности, и в этом смысле они являются коренными народами, сыгравшими историческую роль в формировании российской государственности. Благодаря объединяющей роли российского государства на территории России сохранились уникальное единство и многообразие, духовная общность и союз различных народов.

Братство народов России – это неотъемлемая черта нашего общенационального сознания. Именно с помощью единства и взаимопомощи россияне прошли через многие трагические испытания, в том числе войны. Так, в ряды армии призывались граждане всех национальностей, на фронте они сражались за общую Родину. Создавались национальные воинские

формирования, национальные республики Востока приняли эвакуированные предприятия, вовлекались в налаживание их работы, вносили посильный вклад в общую борьбу. Укрепление братского содружества народов было одной из ведущих тем пропаганды и приносило свои плоды. Тем самым дружба народов в целом выдержала тяжелое испытание.

Сегодня многонациональный народ России объединяет историческая память поколений, вера в родную страну, в ее достойное светлое будущее. В этом сила нашей Родины, залог ее успешного развития и процветания.

История страны соткана из множества исторических фактов, которыми полна история России.

Сегодня, я могу сказать, национальный состав страны напоминает красивое, яркое лоскутное одеяло.

Россия является многонациональным государством, что отражено в ее Конституции, а также в принятой в 1996 г. «Концепции национальной политики Российской Федерации».

На моей малой Родине, Челябинской области, живут люди более 130 национальностей и этнических групп, каждая со своими традициями, религией и культурой.

Много разных лоскутков, но все они составляют одно единое целое – Россию. Если вырвать какой-то один лоскут, то одеяло будет дырявое, нарушится целостность.

Особое место занимает национальная политика в Российской Федерации, которая представляет собой систему мер, направленных на обновление и дальнейшее эволюционное развитие национальной жизни всех народов России в рамках федеративного государства, а также на создание равноправных отношений между народами страны, формирование демократических механизмов разрешения национальных и межнациональных проблем.

Документами, определяющими национальную политику в нашей стране, являются Конституция РФ, а также принятая в 1996 г. «Концепция национальной политики Российской Федерации».

Задачи национальной политики:

- 1) обеспечить развитие культурной самобытности каждого народа;
- 2) сохранить исторически сложившуюся целостность Российского государства.

«Именно в единстве, в правде и справедливости,
в наших вековых ценностях – сила России».

Президент РФ Путин В.В.

Каждый народ как самоцвет. Замечу, что именно самоцвет является одним из символов Урала. Уверен, каждый из нас читал сказы П.П. Бажова. Что первое всплывает в сознании, когда слышится словосочетание «уральские самоцветы»? Лично для меня сразу же появляется образ таинственных и величественных Уральских гор, которые хранят несметные сокровища – различные минералы и металлы.

Как и у каждого камня, у каждого народа своя красота, свое место в истории и культуре нашей страны.

Каждый народ ценен своими неповторимыми традициями, культурой, языком.

В Челябинской области учитываются интересы всех народов, проживающих на Южном Урале, развивается их всестороннее сотрудничество и это способствует сохранению национальных языков и культуры.

Создано более 100 различных национально-культурных объединений, которые способствуют развитию национального самосознания в регионе. Ими проводятся различные мероприятия, праздники, конференции.

Их целями являются: содействие сохранению и развитию языка, традиций, культуры в различных формах (создание культурных центров, фондов, учреждений и организаций культуры и образования, средств массовой информации, полиграфии, средств коммуникации и др.); содействие участию граждан в просветительской и благотворительной деятельности, охране

памятников истории и культуры, становлению национального образования; сохранение и обогащение исторического и культурного наследия народов, обеспечение свободного доступа к ценностям национальных культур; содействие возрождению и развитию художественных народных промыслов и ремесел и т.д.

В регионе активизировалась работа с национально-культурными обществами (НКО). Обладая высокой мобильностью, инициативностью, осуществляя повседневные контакты с представителями своих диаспор, НКО могут выполнять роль своеобразной "обратной связи": выявлять скрытые болевые точки и оперативно информировать правоохранительные органы и органы государственного управления о складывающихся негативных явлениях, что позволяет предупреждать протестные, в том числе, силовые акции.

На территории Челябинской области проходят различные фестивали, призванные объединить и сплотить людей разных национальностей.

Например, традиционным является проведение такого праздника, как сабантуй. Сабантуй – праздник плуга, который завершает окончание весенних полевых работ у татар и башкир.

В Магнитогорске Администрацией города реализуется международный масштабный проект, призванный отразить всю уникальность историко-культурного наследия стран и городов Европы и Азии «Магнитогорск – музей городов Европы и Азии под открытым небом» ('Magnitogorsk – the outdoor museum of cities of Europe and Asia').

Представителями различных стран (Италии, Польши, Чешской Республики др.) были оформлены фасады домов города в собственном неповторимом стиле. Работа в данном направлении продолжается. Именно такие проекты действительно позволяют разным народам обмениваться историко-культурным опытом.

Очевидно, каждый народ единствен и оригинален. Каждому народу присущи свои особенности и отличия от остальных. И нужно это сохранять и передавать другим поколениям.

Список литературы:

1. Стешенко, Л.А. Многонациональная Россия: государственно-правовое развитие 10-21 вв. / Л. А. Стешенко. – М. : Норма: ИНФРА-М , 2002
2. Капеллер, А. Россия - многонациональная империя: Возникновение. История. Распад / Пер. с нем. С. Червонной. – М. : Прогресс-Традиция: Традиция , 2000
3. Бодренкова Г. П. Системное развитие добровольчества в России: от теории к практике / учебно-методическое пособие. – М.: АНО «СПО СОТИС». – 2013. – 320 с. (Серия: Российская школа эффективного добровольчества)
4. Официальный сайт губернатора Челябинской области [Электрон. ресурс] – Режим доступа : <http://gubernator74.ru/>

БУДУЩЕЕ НОСТАЛЬГИИ ПО СОВЕТСКОМУ СОЮЗУ: НОСТАЛЬГИРУЕТ ЛИ ПОСТСОВЕТСКОЕ ПОКОЛЕНИЕ?

Михайлов Артем Андреевич

*студент, Санкт-Петербургский государственный университет,
РФ, г. Санкт-Петербург*

Шibaев Михаил Алексеевич

*научный руководитель, канд. ист. наук, доцент,
Санкт-Петербургский государственный университет,
РФ, г. Санкт-Петербург*

Прежде всего, само понятие «ностальгия» берет свое начало в медицинских трудах XVII века, где оно обозначало болезненную тоску по дому. Постепенно смысл ностальгии менялся: к тоске по дому прибавилась и тоска по утраченному времени. [1, с. 7] Само же понятие перестало ассоциироваться лишь с врачебным диагнозом. То есть сегодня термину «ностальгия», следуя за С. Бойм, можно дать следующее определение: «ностальгия (от греч. nostos - возвращение домой, и algia - тоска) - это тоска по дому, которого больше нет, или, может быть, никогда не было. Это - утопия, обращенная не в будущее, а в прошлое, а также проекция времени на пространство. Ностальгия - это попытка преодолеть необратимость истории и превратить историческое время в мифологическое пространство». [4]

Существует несколько общих концепций ностальгии. Одну из них разработала антрополог и филолог, профессор Гарвардского университета Светлана Бойм. Она выделяет два основных ностальгических сюжета: реставрирующий и рефлексирующий. Первый рассчитан на связь с будущим и прошлым нации, восстановлением единого дома. Второй апеллирует к культурной и индивидуальной памяти, ориентируясь на тоску как таковую. [3]

Реставрирующая ностальгия отличается тем, что переживания в ее рамках направлены на сожаление о произошедших изменениях. Рефлексивная ностальгия, в свою очередь, направлена скорее на переоценку значимости событий и порядков прошлого. Таким образом, первый тип ностальгии идеализирует объект чувства, конструируя такое повествование, которое

начинает претендовать на передачу «правды жизни». Второй тип ориентируется на само чувство ностальгии, не идеализируя объект. Но в таком варианте ностальгии присутствует сожаление, связанное с невозможностью воспроизвести утраченное прошлое. [1, с. 12]

«Советская ностальгия» с момента своего появления и до настоящего времени в целом имеет скорее рефлексивный характер. Зарождение ностальгии по советскому относят, как правило, ко второй половине 90-х годов. В новогоднюю ночь 1995-1996 года «Первый канал» впервые транслирует программу «Старые песни о главном», в которой звезды российской эстрады исполняют послевоенные советские хиты. В конце 90-х в некоторых городах России открываются рестораны, имитирующие стилистику и кухню советского общепита. В то же время растет спрос на советские торговые марки. Именно в это время ностальгия широко распространяется. Актуальной она остается и сегодня.

Массовость ностальгии по Советскому Союзу обусловил широкий исследовательский интерес к ней. Сегодня она достаточно широко обсуждается и изучается. Исследователей интересует в каких практиках и предметах проявляется ностальгия по советскому, какие социально-политические причины обуславливают ее, каковы ее перспективы и т.п.

В большинстве работ по данной теме ностальгия по СССР наделяется следующими характерными чертами: объектом ностальгии становится, как правило, объекты бытования и советская повседневность так называемых «длинных семидесятых», временного периода с конца 60-х и до начала 80-х, то есть времени Брежнева или эпохи застоя. Это связано с тем, что в это время «советский мир приобрел завершенность и кажущуюся неизменность». [2] К тому же, как отмечает А. Кустарев, на сегодня сложился образ 70-х, включающий несколько положительных мифов: «1970-е годы (эпоха «развитого социализма»), согласно положительному мифу, были самыми благополучными для советского человека, эпохой достатка. Это раз. 1970-е годы, продолжает миф, были эпохой стабильности. Это два. 1970-е годы, напоминает миф, были

последним десятилетием, когда советский человек еще мог полагаться на государственную систему социального обеспечения. Это три. Миф также приписывает особое высокое качество культурной жизни того времени и напоминает о тогдашней атмосфере равенства и о полноценных («теплых») человеческих отношениях...» [7]

Также, очевидно, что современное трудоспособное население и старшее поколение ассоциируют это время с детством и молодостью соответственно. Отсюда следует вопрос, какова перспектива ностальгии по СССР, когда поколение сменится? Относительно этого вопроса у исследователей нет единого мнения. Как отмечает Г. Ильичев в статье «Демография против ностальгии», ностальгия – остаточное явление, и чем моложе россияне, тем меньшее сожаление у них вызывает распад Советского Союза. [5]

Однако относительно указанной статьи Г. Ильичева важное замечание делает А.В. Очкина: «В опросе ФОМ, на который опирается автор статьи, речь идет о ностальгии, связанной с крушением СССР как целостного государства». [8, с. 52] Тогда как степень сожаления об отдельных явлениях советского периода в различных социально-демографических и социально-экономических группах по социологическим опросам варьировалась незначительно. Более того, А.В. Очкина, проведя ряд опросов среди студентов, выдвигает предположение, что во второй половине первого десятилетия XXI века у молодого поколения, в первую очередь у студентов, складывается положительная мифология о СССР, в частности о Советском Союзе как о «потребительском рае», как государстве, которое было способно решать грандиозные цели, как о стране, где существовала некая духовность с «простотой и ясностью» и «правильностью жизни». При этом недостатки СССР студенты, как правило, тоже отмечают. Но обобщая мнения, автор приводит такую формулировку: «Трудный, даже жестокий период, но – героический». [8, с. 55]

То есть согласно А. В. Очкиной «советская ностальгия» в разных формах свойственна не только поколению «последних советских детей», но и более

младшей возрастной группе. Так и И.М. Каспэ в одной из своих статей упоминает курьезный случай, имевший место быть на одной телевизионной передаче: «...когда совсем юная участница некоей телепередачи на вопрос “Чего вам не хватает в современной жизни?” ответила: “Не хватает того, что было в советскую эпоху, – той чистоты и ностальгии...”» [6, с. 208]

Чтобы несколько прояснить перспективы ностальгии после смены поколения мы осуществили попытку в рамках собственного исследования изучить и интерпретировать механизмы коллективной памяти, которые влияют на распространение ностальгических образов о СССР у молодого поколения. Для этого было проведено 10 глубинных интервью среди студентов младших курсов петербургских ВУЗов, которые до поступления в университет проживали и обучались в разных городах и малых поселениях России.

Задачей исследования являлось описание мифов о СССР, которыми оперировали респонденты, и классификация этих мифов в соответствии с типологией ностальгии, взятой из работы «Exploring nostalgia imagery using consumer collages». [9, с. 38] В данном исследовании ностальгия делится на личную ностальгию (непосредственный индивидуальный опыт), культурную ностальгию (прямой коллективный опыт), межличностную ностальгию (косвенный индивидуальный опыта) и виртуальную ностальгию (косвенный опыт).

Личная ностальгия опирается на индивидуальный опыт и воспоминания, которые значимы для конкретного ностальгирующего субъекта. При культурной ностальгии, переживаемый ностальгический объект значим для всей социальной группы, поэтому в данном случае речь идет о коллективном непосредственном опыте. Межличностная ностальгия опосредована общением с носителями персонального и косвенного ностальгического опыта. Наконец, виртуальная ностальгия, которая основана на общем косвенном опыте, конструируется за счет средств массовой коммуникации. Очевидно, что молодое поколение не может иметь личного и культурного ностальгического опыта, поэтому образы советского у опрошенных распределены между виртуальной и межличностной ностальгией.

Касаясь тех образов, которые можно отнести к виртуальной ностальгии, респонденты отмечали советские достижения в кинематографе, спорте, культуре, науке и образовании, а также в освоении космоса. При этом многие респонденты, говоря о спорте, науке и космосе в СССР, вспоминали о двух современных фильмах, повествующих о биографии Валерия Харламова и о миссии Восхода-2 - “Легенда 17” и “Время первых” соответственно. Разумеется, говоря о покорении космоса, указывали и Юрия Гагарина. То есть первый человек в космосе и открытом космическом пространстве, советская сборная по хоккею, шестидесятники - примеры не столько объектов межличностной ностальгии, сколько предметов национальной гордости, локализованных в культурной памяти и виртуальной ностальгии.

В свою очередь, к межличностной ностальгии можно отнести следующие ностальгические образы советского, о которых сообщили респонденты, опираясь, в первую очередь, на воспоминания старших родственников и друзей. Во-первых, большинство отметило высокую степень социального равенства среди советских граждан. И, во-вторых, связанную с социальным равенством, теплоту человеческих отношений среди жителей СССР. “Взаимоотношения между людьми были лучше. Раньше особо нельзя было семьями конкурировать, например, за какой-то достаток, социальный статус. То есть раньше все у всех было одинаково примерно. Поэтому не было никакой такой зависти. Все было у всех одинаково, то есть все были к друг другу достаточно доброжелательны” – отмечал студент из Санкт-Петербурга.

К межличностной ностальгии также относятся представления о высоком качестве продуктов и их доступности. Однако важно отметить, что в ходе обсуждения данной темы наметились отличия в суждениях между респондентами из городов и малых поселений. Так, большинство опрошенных, выросших в городе, говорили с оглядкой на воспоминания близких людей старшего поколения о высоком качестве именно пищевой продукции того времени, надежной системе ГОСТа, и отсутствия химических примесей в продовольствии. Однако для опрошенных, проводивших большую часть жизни в

сельской местности и малых городах, качество советской продукции не являлось такой важной темой, как их экономическая доступность.

Стоит отметить, что помимо положительных образов, информанты, особенно прожившие большую часть жизни в городах, часто указывали на отрицательные стороны советской жизни, такие, как дефицит, цензура и перегибы, при этом ссылались они также на воспоминания близких старшего поколения. В некоторых ответах критика советского строя даже доминировала. Однако в целом респонденты стремились к объективности, замечая как положительные, так и отрицательные стороны жизни в СССР и Советского Союза в целом. При этом определенный переко́с в пользу положительных представлений был отмечен среди опрошенных из сел и малых городов. Жизнь в достатке во времена СССР ими противопоставлялась современному неудовлетворительному уровню жизни.

Примерно таким образом рассуждал на счет мнений своих соседей в ходе интервью студент, приехавший из малого поселения центральной России: «Они не хотели развала. Они хотели жить в этом государстве [в СССР]. И то, какие блага пришли при капитализме, они не получили этих благ. Ну какие – свободная экономика, свободная граница. А для них это не является благом. Ну за границу они не ездят, продуктов они особо не покупали иностранных, одежду иностранную тоже редко. А зарплаты тогда были на уровне городских, но потратить их было там особо некуда, поэтому копили и приезжали в Москву, Тверь, могли что-то купить, что городские не могли. И им эта заграница не нужна. Они не ездили никогда. А экономически они остались в проигрыше. И через воспитание это отношение передавалось и мне, моему поколению. И я замечая, что сформировано это семьями”.

Видимо, относительно ностальгии по Советскому Союзу справедливо мнение историка Александра Эткинда: «Тоска по прошлому вторична, а первично недовольство настоящим. Чем больше люди недовольны настоящим, тем больше они заинтересованы прошлым, тем чаще они думают, что раньше было лучше». [10] Вероятно, развитие ностальгии по СССР зависит не столько

от демографии и смены поколений, сколько от роста уровня жизни россиян. То есть, по всей видимости, для перспектив ностальгии наиболее важен уровень жизни населения - чем он выше, тем слабее ностальгия, и наоборот.

Список литературы:

1. Абрамов Р. Н. Время и пространство ностальгии // Социологический журнал, 2012. Том. 0. № 4. С. С. 5-23.
2. Абрамов Р. Н. Музеефикация советского. Историческая травма или ностальгия? // Человек. 2013. № 5. С. 99 - 111. – [Электронный ресурс] – Режим доступа. –URL: <http://gefter.ru/archive/11132> (Дата обращения: 13.04.2017).
3. Бойм С. Будущее ностальгии // Неприкосновенный запас. 2013. № 89. – [Электронный ресурс] – Режим доступа. –URL: <http://www.nlobooks.ru/node/3725> (Дата обращения: 13.04.2017).
4. Бойм С. Конец ностальгии? Искусство и культурная память конца века: Случай Ильи Кабакова // Новое литературное обозрение. 1999. № 39. – [Электронный ресурс] – Режим доступа. –URL: <http://magazines.russ.ru/nlo/1999/39/boym.html> (Дата обращения: 13.04.2017).
5. Ильичев Г. Демография против ностальгии. Чем моложе россияне, тем меньше они жалеют о распаде СССР // The New Times. 26 декабря 2011 г. № 44-45 (229). – [Электронный ресурс] – Режим доступа. –URL: <http://newtimes.ru/articles/detail/48315> (Дата обращения: 21.04.2017).
6. Каспэ И.М. «Съесть прошлое»: идеология и повседневность гастрономической ностальгии // Пути России: культура – общество – человек: Материалы международного симпозиума (25-26 янв. 2008 г.). Т. XV. / Под общ. ред. А.М. Никулина. М.: Логос, 2008. С. 205-218.
7. Кустарев А. Золотые 1970-е - ностальгия и реабилитация // Неприкосновенный запас, 2007. № 2(52) – [Электронный ресурс] – Режим доступа. – URL: <http://magazines.russ.ru/nz/2007/2/ku1.html> (Дата обращения 22.04.2017).
8. Очкина А. В. К вопросу о социальной природе «советской ностальгии» // Известия ПГПУ им. В. Г. Белинского. 2012. № 28. С. 50-57 – [Электронный ресурс] – Режим доступа. –URL: <http://cyberleninka.ru/article/n/k-voprosu-o-sotsialnoy-prirode-sovetskoj-nostalgii> (Дата обращения: 21.04.2017).
9. Havlena W.J., Holak S.L. Exploring nostalgia imagery using consumer collages. In: Corfman KP, Lynch J, editors // *Advances in Consumer Research*, vol. 23. Provo, UT: Association for Consumer Research. pp. 35-42.
10. Павперов А. Историк Александр Эткинд — о том, как память о репрессиях влияет на нас сегодня // The-Village.ru. 18.02.2016. – [Электронный ресурс] – Режим доступа. –URL: <http://www.the-village.ru/village/city/city-interview/231735-repressii> (Дата обращения: 29.04.2017).

РУБРИКА 7.

«ФИЗИКО-МАТЕМАТИЧЕСКИЕ НАУКИ»

ЭКСПЕРИМЕНТАЛЬНАЯ ЗАДАЧА МЕХАНИКИ «АВТОМОБИЛЬ В КОЛЬЦЕ»

Барабанов Владимир Николаевич

*студент, Сургутский политехнический колледж,
РФ, г. Сургут*

Бижан Дмитрий Валерьевич

*студент, Сургутский политехнический колледж,
РФ, г. Сургут*

Ионов Алексей Эдуардович

*студент, Сургутский политехнический колледж,
РФ, г. Сургут*

Меркушин Виталий Романович

*студент, Сургутский политехнический колледж,
РФ, г. Сургут*

Семенов Олег Юрьевич

*научный руководитель, канд. физ.-мат. наук,
Сургутский государственный университет,
РФ, г. Сургут*

Движение тел по замкнутым траекториям часто встречается в природе, оно являлось определяющим при формировании нашей Солнечной системы. Это движение используется в технике и производстве. Особенно важным является изучение и применение движения по окружностям [1-3].

В 2000 г. британский каскадер Стив Трулья выполнил уникальный трюк – «мертвую петлю» по круговой вертикальной дороге диаметром 12,2 метра на миникаре Toyota Augo. Автомобиль должен был ехать достаточно быстро, чтобы создаваемая при движении по окружности центростремительная сила компенсировала силу тяжести.

Перед Стивом стояла задача – разогнать свой автомобиль так, чтобы его начальная скорость была равна 60 км/ч. А после этого Стив должен был

замедлить движение до 26 км/ч к тому моменту, когда он доберется до вершины круга. Рис. 1.

Другой задачей с круговым движением является известный аттракцион «Американские горки». Почему люди не падают с американских горок? Когда несущиеся со свистом тележки входят в мертвую петлю, они и сидящие в них пассажиры не падают на землю, не только из-за специальной конструкции колес и опущенных на плечи людей перекладин безопасности, но и вследствие действия несколько сил [2].



Рисунок 1. Миникар Toyota Aygo в кольце

Инерция толкает тележки в прямолинейном направлении, в то время как рельсы круговой трассы прижимаются к ним так, что тележки кажутся притянутыми к рельсам. Люди в тележках ощущают вызванную кривизной рельсов и силой тяжести центробежную силу, которая уравновешивает инерцию движущихся тележек. Суммарное воздействие инерции и центробежной силы часто называется центробежной силой. [1-3].

Для прохождения через кольцо тележка аттракциона должна иметь достаточный импульс. Если импульс недостаточен, центробежная сила не преодолеет силу тяжести и тележка упадет вниз.

Однако, если стартовая горка достаточно высока и крута, вагончики будут иметь достаточный импульс для успешного прохождения мертвой петли.

Вопрос движения тел по замкнутым вертикальным траекториям остается актуальным.

Рассмотрим экспериментальную задачу вычисления скорости движения автомобиля в вертикальном кольце. Масса автомобиля $m = 20$ грамм, радиус кольца $R = 12$ см. Определим скорость движения и силу давления модели автомобиля на трассу в верхней точке кольца. Рис.2.




Рисунок 2. Гоночная трасса с автомобилем

В результате опытов была измерена масса модели автомобиля, начальная скорость движения автомобиля, скорость движения в кольце и минимальная скорость для проезда без падения с верхней точки кольца. Рис. 3.



Рисунок 3. Определение массы модели автомобиля

В инерциальной системе отсчета тело, двигаясь по окружности, имеет ускорение, направленное к центру окружности. Если тело движется по внутренней стороне кольца, то на него действуют сила тяжести $m \cdot \vec{g}$ со стороны

Земли и сила реакции опоры \vec{N} со стороны кольца. Рассмотрим случай, когда сила давления тела на внутреннюю часть кольца и сила реакции с его стороны равны нулю. В этом случае на тело действует только сила тяжести, которая сообщает телу ускорение. Запишем второй закон Ньютона в векторной форме: $m \cdot \vec{g} = m \cdot \vec{a}$. Тогда в проекции на выбранное направление ускорение $\vec{a} = \vec{g}$. Зная, что центростремительное ускорение равно $a = \frac{v^2}{R}$, определяем $v^2 = g \cdot R$. Подставляя полученное значение скорости в первое уравнение получаем: $h = \frac{g \cdot R}{2 \cdot g} + 2 \cdot R = \frac{R}{2} + 2 \cdot R = 2,5 \cdot R$. В верхней точке кольца сила тяжести и сила реакции N_A на модель автомобиля направлены вертикально вниз. Сумма этих сил создает центростремительное ускорение: $\frac{m \cdot v^2}{R} = N_A + m \cdot g$. И тогда сила реакции опоры определяется как $N_A = \frac{m \cdot v^2}{R} - m \cdot g$ Н. Рис. 4.

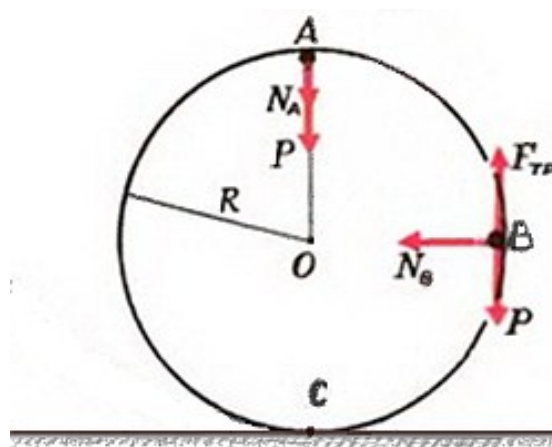


Рисунок 4. Силы действующие на автомобиль в кольце

Сила давления автомобиля на дорогу равна по величине и противоположна по направлению силе N_A . В точке B сила реакции $N_B = \frac{m \cdot v^2}{R}$. При движении по нижней части кольца сила реакции будет превышать кинетическую энергию $\frac{m \cdot v^2}{R}$ и максимальное значение $\frac{m \cdot v^2}{R} + m \cdot g$ силы реакции будет в точке C. Значение $N_A = \frac{m \cdot v^2}{R} - m \cdot g$, является минимальным значением силы реакции опоры. Скорость автомобиля будет постоянной, если касательная составляющая силы тяжести не превышает максимальной силы трения $k \cdot N$ во

всех точках кольца. Это условие заведомо выполняется, если минимальное значение $k \cdot N = k \cdot N_A = k \cdot m \cdot \left(\frac{v^2}{R} - g\right)$ превосходит максимальное значение касательной составляющей силы веса. В нашем случае это максимальное значение равно $m \cdot g$ (оно достигается в точке B), и выполняется условие $\frac{v^2}{R} - g > m \cdot g$ для кругового движения настоящего автомобиля. [1-3].



Рисунок 5. Движение автомобиля в кольце

Для нашей модели автомобиля в экспериментах скорость составила 4,43 м/с. Минимальная скорость движения автомобиля в кольце согласно параметрам экспериментов составляет 1,08 м/с (Рис. 5). Таким образом, движение автомобиля по «мертвой петле» с постоянной скоростью возможно.




Рисунок 6. Экспериментаторы запускают автомобиль

Изучение кругового типа движения встречаются в задачах: «Конический маятник», «Движение по мертвой петле», «Работа центробежного насоса»,

«Движение в аэродинамике и космонавтике», «Реактивное движение», «Движение ИСЗ», «Движение транспорта на поворотах», «Движение автомобиля по выпуклому (вогнутому) мосту» и др. [4,5]. Рис.6.

Законы вращательного движения определяют положение планет около Солнца, электронов внутри атомов, движения частиц в магнитном поле и т.п.

Изучение движения тел по окружности объединяют попытки описать устройство мира в разных масштабах.

Полученные в опытах данные о движении автомобиля в вертикальном кольце могут быть использованы в различных темах технических дисциплин связанных с вращательным движением, а также в прикладной науке, технике, строительстве и транспорте.

Список литературы:

1. Рабинович Б.А. Безопасность космонавта при посадочном ударе спускаемого аппарата о грунт. М: 2014. – 278 с.
2. Матвеев А. Н. Механика и теория относительности: Учебник для студентов вузов. – 3-е издание. – М.:ООО "Изд. «Мир и образование», 2003. – с. 405–406.
3. Семенов О.Ю. Успехи небесной механики / Тесситоре А.Ф., Семенов О.Ю. // Юный учёный. – 2016. – №1. – С. 28-32.
4. Семенов О.Ю. Компетентностный подход в проблемном обучении на уроках физики / Образование. Технология. Сервис. – 2012. – Т.1. № 1 (3). – С. 201-205.
5. Семенов О.Ю. Проблемы познания времени и пространства в современной физике /Актуальные проблемы науки на современном этапе развития // Сборник статей Международной научно-практической конференции– 2015.– С. 3– 7.

РУБРИКА 8. «ЭКОНОМИКА»

СТРАТЕГИЧЕСКИЙ АНАЛИЗ ОТРАСЛЕВОЙ И КОНКУРЕНТНОЙ СРЕДЫ КОМПАНИИ ПАО «МТС»

Басенко Юлия Владимировна
студент, Санкт-Петербургский государственный университет,
РФ, г. Санкт-Петербург

Рассмотрим конкурентную и отраслевую среду компании ПАО «МТС» на примере модели пяти рыночных сил М. Портера, к которым относятся такие факторы, как отраслевые и потенциальные конкуренты, покупатели и поставщики, а также товары-субституты [1, с. 106-107]. В каждом блоке данного анализа будут отражены ключевые бизнес-направления компании, влияние пяти сил Портера на которые представляется автору работы наибольшим.

Отраслевые конкуренты. По данным на 2015 год в отрасли телекоммуникаций представлены следующие наиболее крупные компании: ПАО «МТС», ПАО «МегаФон», ПАО «ВымпелКом» (Билайн), ООО «Т2 РТК Холдинг» (Tele2), ООО «ЕКАТЕРИНБУРГ-2000» (Мотив), АО «СМАРТС-Самара» (Смартс), «Yota» и другие. На текущий момент выделяют три крупных игрока на рынке телекоммуникаций (Big-3): МТС, Вымпелком и Мегафон. Уровень конкуренции среди данных компаний – высокий. По данным за 2016 год «МТС» занимает наибольшую долю рынка (31%), второе место – «Мегафон» (30%), третье – «Вымпелком» (23%). Остальные операторы составляют 16% [2]. Рассмотрим разницу в выручке и прибыли компаний-конкурентов, образующих Big-3.

Таблица 1.

Основные финансовые показатели компаний Big-3 сферы телекоммуникаций

	МТС	Мегафон	Вымпелком
Выручка от продажи, рубли	314 325 168 000	286 658 000 000	272 433 120 000
Чистая прибыль, рубли	50 658 752 000	36 605 000 000	19 787 561 000
Чистые активы, рубли	37 232 654 000	149 680 000 000	108 279 709 000

Из таблицы видно, что МТС является абсолютным лидером по выручке от продажи и чистой прибыли. Так по показателю выручки от продажи МТС опережает Мегафон на 17%, Вымпелком на 15%, а по показателю чистой прибыли – Мегафон на 38%, Вымпелком на 156%. Однако, по количеству чистых активов МТС занимает третье место, уступая Мегафону в 4 раза, а Вымпелкому почти в 3 раза.

На *рынке информационных технологий* у группы компаний МТС тоже есть ряд конкурентов. Так дочерняя компания МТС – Энвижн групп – по итогам 2016 года заняла 21 место среди крупнейших IT-компаний России [3]. Ее отраслевыми конкурентами являются компании: Optima, Инфосистемы Джет, Сбербанк-Технологии, Центр Финансовых Технологий, Сател, AT Consulting, АйТи и т.д.

На *рынке спутникового телевидения* конкурентами МТС являются Триколор ТВ, НТВ-ПЛЮС, SkyNet и другие.

Рассмотрим отраслевых конкурентов для *розничного бизнеса* МТС – компании «РТК». Ими являются магазины электроники, крупнейшие из которых: Связной, Евросеть, М.Видео, MediaMarkt, Эльдorado, DNS, Ситилинк, Юлмарт и другие.

Определим ключевые компетенции компании МТС, то есть те уникальные факторы, тот «опыт, который очень трудно или невозможно копировать» [1, с.109-111]. К ним можно отнести: объем инвестиций для создания конкурентных производств, сильный бренд, доступность ресурсов, сети сбыта (в частности, РТК) и клиентские отношения, а также сложность достижения

эффекта синергии. К барьерам выхода с рынка – «факторам, связанным с потерями, которые несет фирма, прекращая бизнес в данной отрасли» [1, с.109-111] – относятся потери вложенных инвестиций, снижение репутации и бизнеса компании, а также потери, связанные с необходимостью проведения мероприятий по демонтажу и утилизации.

Потенциальные конкуренты. Отраслевые барьеры входа на рынок телекоммуникаций для новых игроков очень большие, так как чем больше сим-карт продаёт компания, тем обслуживание отдельной сим-карты обходится дешевле (эффект масштаба при производстве). Компании-новичку придется вкладывать огромные средства на оборудование, лицензирование, технологии и инвестиции в имиджевые факторы. Таким образом, существующие высокие барьеры для входа на рынок являются предпосылкой того, что на текущий момент рынок сотовой связи перенасыщен, нет надобности, а также возможности в появлении новых потенциальных игроков.

Но так как с 2016 года одним из стратегических направлений МТС является «диджитализация» [4], то у компании появляются новые потенциальные конкуренты – крупные ИТ-компании, к которым можно отнести Яндекс, Google, Mail.Ru Group, WarGaming, EPAM, Luxoft и другие.

Потенциальными конкурентами МТС в сфере розничной торговли могут стать универсальные интернет-магазины. По данным рейтинга интернет-магазинов, составленного в рамках проекта RUWARD в 2016 году, интернет-магазин МТС занимает 23 место [5]. В случае, если другие интернет-магазины примут решение о диверсификации своего бизнеса и начнут смещать свой фокус в сферу товаров электроники, то конкурентами МТС могут стать shoppinglive.ru, my-shop.ru и другие.

Товары-заменители. Товарами-заменителями для *сотовой связи* МТС являются бесплатные приложения Viber, Skype, WhatsApp, Telegram [6], а также социальные сети (Вконтакте, Facebook и т.п.). Эти платформы позволяют клиентам общаться с помощью доступа в Интернет без использования стандартных сообщений с сим-карты и голосовых звонков. Но стоит отметить,

что использование данных товаров-заменителей невозможно без наличия доступа к сети Интернет.

В качестве товаров-заменителей *фиксированной связи*, реализуемой с помощью дочерней компании МГТС, могут выступать как непосредственная мобильная связь МТС, так и выше перечисленные приложения.

Товарами-заменителями для *спутникового телевидения* МТС служит Интернет, в особенности wi-fi сети, на компьютерных и мобильных устройствах. Так домохозяйства могут не стремиться подключить систему спутникового ТВ-вещания в связи с возможностью посмотреть телепередачи или фильмы в режиме реального времени с помощью сети Интернет.

Поставщики. Рынок *мобильной связи* является в большей степени рынком высокотехнологических услуг. Поставщиков капитального оборудования, такого как оборудование для базовых станций и серверов, существует немного, однако крупных покупателей также ограниченное число. Помимо МТС, покупателями могут быть и другие отраслевые конкуренты.

В качестве поставщиков *электроники* выступают компании-производители мобильных телефонов, планшетов и аксессуаров к ним. Среди них можно выделить такие компании, как Apple, Samsung, Sony, Huawei, Lenovo и т.д.

По данным интервью с менеджером организации, «количество поставщиков МТС исчисляется сотнями, а со многими из них у компании установлены долгосрочные партнерские отношения».

Потребители. Потребителями компании МТС являются жители России и стран СНГ – владельцы сим-карт, пользователи фиксированной связи, мобильных приложений и компьютерных платформ, покупатели электроники и спутникового ТВ-вещания.

Рассмотрим самую большую группу потребителей для компании МТС, а именно потребителей в сфере телекоммуникаций. Количество абонентов сотовой связи постоянно растет: родители покупают своим детям телефоны, абоненты молодеют и наоборот. Так пожилое население в настоящее время имеет возможность общаться со своими близкими ежедневно с помощью

мобильного или стационарного телефона. Кроме того, потребители сотовой связи характеризуются приверженностью к одному оператору всей семьей из-за выгоды тарифов внутри сети. В результате, по данным годового отчета МТС за 2016 год абонентами компании были более 80 миллионов человек [4].

Таким образом, количество потребителей товаров и услуг МТС на текущий момент очень высоко. Более того, наблюдается тенденция к его росту.

На основе модели пяти сил Портера можно сделать вывод об отраслевой и конкурентной среде МТС. В качестве основных угроз для организации выступают следующие факторы: высокий уровень конкуренции между компаниями «большой тройки» в сфере телекоммуникаций, небольшой отрыв от ближайшего конкурента (компания Мегафон) по доле рынка, сильная конкуренция в отрасли информационных технологий, а также риск уменьшения или практического прекращения пользования услугами фиксированной связи и спутникового телевидения. В качестве возможностей МТС можно выделить такие факторы, как высокие барьеры на вход новых игроков на телекоммуникационный рынок в целом, большое количество потребителей и поставщиков, лидирующие позиции по доле рынка, величине чистой прибыли и выручке, а также широкая розничная сеть и активное развитие бизнеса в области информационных технологий.

Список литературы:

1. Маленков Ю. А. Стратегический менеджмент : учеб. – М. : Проспект, 2009. – 224 с.
2. URL: <http://1234g.ru/novosti/doli-rynka-sotovykh-operatorov-2016> (дата обращения: 12.12.17.)
3. URL:http://www.cnews.ru/reviews/rynok_it_itogi_2016/review_table/ (дата обращения: 12.12.17.)
4. URL: http://www.company.mts.ru/comp/ir/control/data/annual_reports/66/ (дата обращения: 12.12.17.)
5. URL: <http://www.ruward.ru/ecommerce-index-2016/> (дата обращения: 12.12.17.)
6. URL:http://www.bbc.com/russian/business/2013/07/130717_russia_skype_ott_services (дата обращения: 12.12.17.)

НАЛОГОВЫЕ СИСТЕМЫ РОССИИ И ЗАРУБЕЖНЫХ СТРАН: РЕЗУЛЬТАТЫ СРАВНИТЕЛЬНОГО АНАЛИЗА

Блинова Александра Евгеньевна

магистрант, Национальный исследовательский мордовский государственный университет имени Н. П. Огарёва, РФ, г. Саранск

Филиппова Наталья Алексеевна

научный руководитель, д-р экон. наук, профессор кафедры "Финансы и кредит", Национальный исследовательский мордовский государственный университет имени Н. П. Огарёва, РФ, г. Саранск

Глобализация мировой экономики подразумевает под собой процесс образования единого международного экономического, правового и культурно-информационного пространства. Данный процесс глобализации оказывает заметное влияние на все основные сферы общественной жизни и играет определяющую роль в мировой экономике, тем самым придавая значение формированию новой системы международных экономических и политических отношений.

Разные страны мира по-разному строят свои налоговые системы, перечень взимаемых налогов одной страны также отличается от другой. Рассмотрим для сравнения налоговые системы Германии, Великобритании, Франции и России.

В таблице 1 приведен сравнительный анализ показателей налоговых ставок по наиболее важным и значимым налогам с юридических лиц ряда европейских стран и России, таких как налог на прибыль организаций, подоходный налог, отчисления на социальные нужды.

Таблица 1.

Процентные ставки по наиболее значимым налогам с юридических лиц ряда европейских стран и РФ [2, С. 8]

Налог	Германия	Великобритания	Франция	Россия
Налог на прибыль	25	25; 33	34-42	20
Налог на доходы физических лиц	0-51	10;22;45	0-54	9;13;15;30;35
НДС	7;16	17,5	19,6; 22; 7; 5,5	0;10;18
Отчисления на социальные нужды	13	2;9;5,35;5,25	6,3	34

Исследуя систему налогообложения юридических лиц в Германии, стоит заострить внимание на том, что она существенно отличается от североамериканских систем. Это федеративное государство, отличающееся очень высоким уровнем жизни. Во многом – это результат налаженной налоговой системы, поскольку Германия справедливо рассматривает налоги, как главное средство воздействия государства на развитие экономики страны, так как страна не обладает большим ресурсным потенциалом. Экономика сконцентрирована в большей степени на промышленном производстве и сфере услуг, облагаемыми большими налогами.

Можно сказать, что на территории Российской Федерации действует схожая налоговая система, так как все налоговые поступления разделяются между федеральным, региональным и местным бюджетами. Однако, большинство налогов с юридических лиц в России распределяются между двумя бюджетными уровнями, а точнее между федеральным и региональным. Таким образом, нельзя сказать об абсолютной идентичности налоговых схем России и Германии [7, С. 68].

В Германии действуют прогрессивные ставки по налогообложению юридических лиц. Это объясняется социальной политикой страны, направленной на максимальное смягчение неравенства среди слоёв населения. И, бесспорно, это приносит благоприятные результаты. По существу, Германии удалось выстроить хоть и сложную, но эффективную налоговую систему. В результате стране удалось достичь высокого уровня экономического развития, обеспечить социальную защищённость граждан. Кроме того, она активно поддерживает универсальную систему здравоохранения, охрану окружающей среды и предоставляет бесплатное высшее образование [1, С. 112].

К сожалению, в России социальное расслоение общества по доходам усиливается с каждым годом. Налог на доходы физических лиц в России взимается с доходов, полученных резидентами и нерезидентами на территории страны. Ставка данного налога составляет 13 %, при этом, стоит заметить,

государство дает право воспользоваться налогоплательщикам льготами в виде стандартных налоговых вычетов за себя и своих детей.

Таким образом, в Германии принята сложная и разветвленная налоговая система. Её важнейшими особенностями в налогообложении юридических лиц являются следующие моменты: налогообложение юридических лиц является минимально необходимым, также как и расходы на их взимание; налоговые платежи не должны мешать конкурентной борьбе, изменяя шансы предприятий; налоговая система ориентирована на равномерное распределение доходов и соответствует величине государственных услуг, которые обеспечивают социальную защиту граждан; не допускается двойное налогообложение.

На наш взгляд, целесообразно использовать опыт развития и формирования немецких принципов налогообложения в преломлении к российской действительности, с учетом существующих национальных особенностей.

Далее перейдем к рассмотрению особенностей налогообложения юридических лиц в Великобритании. Компании Великобритании платят такие налоги, как налог на прибыль, НДС, пошлины и другие отраслевые налоги.

Налог на прибыль предполагает дифференцированную ставку. Прибыль до 300 тысяч фунтов облагается по ставке 25 процентов, свыше 1,5 миллионов по ставке 33 процента. Corporate Tax – это аналог российского налога на прибыль. Ставки устанавливаются ежегодно на каждый бюджетный год [3, С. 33].

Основанием для уплаты НДС являются торговые операции. Его ставка составляет 17,5 процентов. Продажа медикаментов, продуктовых и детских товаров освобождается от налогообложения. Включение сумм налога в расходы является особенностью налогообложения НДС в Великобритании.

Многие ученые убеждены, что налоговая система Великобритании достигла пика развития. Раньше налоги были более высокими и более многочисленными. В настоящее время количество налогов сокращается, и уменьшаются их ставки. Сегодня совершенствование налоговой системы Королевства определяется необходимостью государственного вмешательства в процесс формирования производственных отношений. Государство занимается

постоянными поисками путей, которые могут позволить уменьшить государственные расходы и сократить потребность в налоговых доходах [4, С. 167].

Для британской системы характерны стабильные цены и уровень занятости, поэтому многое из этой налоговой системы в нашей стране будет работать иначе. Для государственной структуры Великобритании характерны сложная законодательная система и правила отчетности, которые очень сильно отличаются от традиций страны с переходной экономикой. Поэтому, если в нашей стране принять систему Великобритании, то мы столкнемся с некоторыми трудностями.

Следует отметить, что налоговая система эффективно используется Правительством Великобритании для реализации своих экономических приоритетов. При этом основные налоговые поступления в бюджет от юридических лиц в финансовом году составляют налог на прибыль, поступления от социального страхования, налог на добавленную стоимость. Система налогообложения в этой стране представляет собой отработанный и слаженный механизм, позволяющий учитывать различные доходы с учетом налоговых скидок и льгот. Следовательно, опыт налогообложения юридических лиц Великобритании мог бы служить отличным примером для построения дифференцированных уровней налогообложения для многих стран, включая Россию.

Если рассматривать характерные особенности налогообложения юридических лиц во Франции и его отличия от вышерассмотренных зарубежных систем налогообложения, то здесь необходимо отметить следующие моменты: преобладание косвенных налогов, социальная направленность, учет территориальных аспектов, особая роль подоходного налога, широкая система скидок и льгот, а также открытость для международных налоговых соглашений. Во Франции довольно низкий уровень прямого налогообложения и одновременно высокий уровень косвенного. Необходимо отметить, что косвенные налоги дают около 60 % налоговых доходов от общего бюджета (в основном за счет поступлений от НДС, составляющих 45 %).

В перечень прямых налогов Франции входят налог на прибыль юридических лиц (при этом ставка налога на прибыль может достигать до 38 %, в то время как среднеевропейский уровень – 23 %, а в России – 20 %) и подоходный налог. К прямым налогам также относится общий социальный взнос, который выплачивается по фиксированной ставке 2,4 % от всех доходов +1 % на медицинские нужды, а также налог на богатство (или солидарный налог) на состояние. Налогом на богатство облагаются физические лица с состоянием больше 790 тыс. евро.

Во Франции для некоторых лиц существует упрощенный порядок уплаты НДС, то есть налог в данном случае будет рассчитываться по итогам года, без квартальных деклараций, но с ежеквартальным внесением налоговых авансов. Данная льгота предоставляется предприятиям, имеющим за предшествующий календарный год оборот ниже 220 тыс. евро (по определенным видам деятельности – 760 тыс. евро). Если предприятие в отчетном году несло убытки, то их можно вычесть из облагаемой чистой прибыли следующих лет, а в отдельных случаях – из чистой прибыли предыдущих лет. Одна из важных особенностей французского НДС – это возможность его уменьшения на сумму, которая направлена на инвестиции. Предприниматели, на предприятиях которых занято 10 и более человек, должны прямо или косвенно участвовать в финансировании жилищного строительства [5, С. 39].

От уплаты НДС во Франции освобождены: образование, медицина, лотереи и казино, деятельность общественного и благотворительного характера, все виды страхования. Для вновь создаваемых предприятий промышленного и торгового профиля установлен льготный период освобождения от налога на прибыль (полностью – в первые два года, на 75 % – на 3-й год, на 50 % – на 4-й год, на 25 % – на 5-й год). Разрешается перенос убытков на 3 года назад и на 5 лет вперед. Максимальные ставки ускоренной амортизации составляют 30 % от балансовой стоимости машин и оборудования.

Льготы включают в себя: субсидии (до 30 % от стоимости капиталовложений), налоговые скидки, льготные займы, ускоренную амортизацию, а

также помощь со стороны местных властей. Сегодня Франция остается одной из стран с наиболее высоким уровнем налогообложения в Европейском союзе. В 2016 г. она, обогнав Бельгию, стала лидером по размеру налогов в ЕС. Французы отдают около 57 % годовой зарплаты в виде налоговых и социальных отчислений. Для сравнения, этот же показатель в Бельгии составляет 56,6 %, в Австрии – 54,6 %, в Венгрии – 54,2 %, в Германии – 52,31 %, в Великобритании – 35,2 %. В России общий уровень налоговой нагрузки составляет 47,4 % [3, С. 34].

Обобщая опыт налогообложения во Франции, можно отметить, что, несмотря на строгость налоговых выплат, французская налоговая система характеризуется социальной направленностью и гибкой системой скидок. Несвоевременная уплата наказывается штрафами и пенями, поэтому французы очень внимательно и осторожно относятся к вопросам налогообложения.

Необходимо добавить, что налоговая система Франции отличается от налоговых систем других зарубежных стран некоторыми заметными особенностями. Во-первых, для Франции свойственны высокие социальные налоги - платежи и взносы в фонды социального назначения (более 40 % общей суммы обязательных платежей и налогов по сравнению с 30 % в среднем по странам Европейского Союза).

Во-вторых, структура французской налоговой системы исторически сложилась таким образом, что фискальное значение косвенного налогообложения (налогов на потребление) в общей сумме государственных доходов превышает долю прямых. Не случайно именно Франция - родина налога на добавленную стоимость. В-третьих, согласно требованиям унификации налоговых систем в рамках Европейского Союза в последнее десятилетие наблюдается снижение ставок налогообложения с одновременным расширением налоговой базы за счёт отмены льгот.

Таким образом, анализ зарубежных налоговых систем позволяет сделать следующие выводы:

- налоговые системы большинства государств формируются под воздействием значительных макроэкономических факторов, в частности,

экономических, политических и социальных условий (это обусловлено межстрановыми различиями налоговых законодательств);

- опыт зарубежных стран в области налогообложения юридических лиц свидетельствует о том, что большинство из них в качестве качественного признака инструментов налогового регулирования используют: установление прогрессивной шкалы налога на прибыль организаций (Германия, Великобритания), применение налога на сверхприбыль (Германия), льготы по выполнению НИОКР (Франция), применение норм ускоренной амортизации (Германия, Великобритания, Франция), льготы на капитальные вложения (Германия) и др.

Очевидно, некоторые инструменты налогового регулирования используются и в нашей стране. Но в противовес налоговой системе России, отягощенной большим количеством налогов и сборов с юридических лиц, налоговые системы исследуемых стран являются одними из самых перспективных и выгодных стран для открытия собственного дела.

С каждой страной Россия имеет ряд сходств и различий. Одно из наиболее существенных различий – в Великобритании, Германии, Франции используется прогрессивная налоговая ставка, при которой ставка налога повышается по мере роста получаемых доходов.

Россия же на данный момент остаётся верна пропорциональной схеме, где ставка налога не зависит от дохода. Вопрос о необходимости перехода к прогрессивной ставке уже не раз обсуждался, но пока конкретных действий предпринято не было.

Таким образом, налоговые системы ряда европейских стран и России имеют свои особенности, обусловленные факторами, влияющими на их развитие состоянием экономики, традициями общества, национальной психологией. Налоговая система должна базироваться на такой организационной основе, которая позволила бы ей минимизировать издержки как для страны в целом, так и для конкретного субъекта налогообложения.

Список литературы:

1. Бабенкова Е. О. Сравнительный анализ налоговых систем России и зарубежных стран // Постулат. - 2017. - № 5-1 (19). - С. 112.
2. Ларионова А. А. Сравнительный анализ налоговых систем России и Германии//Международный бухгалтерский учет. - 2015.- №17(359).- С.2-16.
3. Малышева О. С. Налоговые системы государств с развитой экономикой // Матрица научного познания. - 2017. - № 1-2. - С. 31-35.
4. Ордынская Е. В. Отдельные аспекты зарубежных налоговых реформ // Актуальные вопросы антикризисной политики: теория, история, современность / Сборник статей по материалам международной научно-практической конференции. Отв. ред. И.В. Турицын. - 2016. - С. 164-170.
5. Панина В. И. Самые успешные налоговые системы мира (сравнительный анализ)// Актуальные проблемы права, экономики и управления. - 2016. - № 12. - С. 39-41.
6. Ривняк Т. А. Налоговые системы зарубежных стран в аспекте концепции налоговых популяций // Экономика. Образование. Право. Научные исследования состояния и развития современного общества / Сборник научных трудов по материалам международной научно-практической конференции. Под редакцией А.А. Ващенко. - 2016. - С. 304-307.
7. Стажарова Д. М. Налоговые системы России и зарубежных стран: опыт сравнительного исследования // Устойчивое развитие науки и образования. - 2016. - № 2. - С. 66-71.

ЗАРУБЕЖНЫЙ ОПЫТ АНТИМОНОПОЛЬНОГО РЕГУЛИРОВАНИЯ И ВОЗМОЖНОСТЬ ЕГО ПРИМЕНЕНИЯ В РОССИИ

*Попова Ксения Александровна
студент, РЭУ им. Г.В. Плеханова,
РФ, г. Москва*

Проблемы монополизации рынка и недобросовестной конкуренции являются острыми помехами нормальному функционированию экономики. В современном мире они перестают быть исключительно экономического характера, а все больше становятся политическими и социальными. Поэтому необходимо понимать все негативные последствия монополий, а если монополизация какой-либо отрасли является оправданной и даже необходимой, то за ней должен существовать жесткий контроль со стороны государства.

Антимонопольная политика государства является эффективным способом борьбы с монополизацией рынка, способствуя повышению конкурентоспособности национальных компаний во всех экономических сферах. Данная политика напрямую воздействует на многие социально-экономические показатели развития, а также мотивирует производителей снижать издержки, обновлять продукцию и гибко учитывать запросы потребителей.

В основе антимонопольной политики многих стран мира лежат законодательство о конкуренции и антимонопольное законодательство, цель которых пресечь и не допустить антиконкурентные действия со стороны субъектов с рыночной властью.

Выделяют пять этапов развития антимонопольного законодательства и практики теории антимонопольного регулирования за рубежом.

Два первых этапа – этапы становления и тестирования методов активного вмешательства государства в конкуренцию на рынке. Впервые такое антимонопольное регулирование было законодательно закреплено в США и Канаде.

В США антимонопольное законодательство было, в основном, направлено на проведение антитрестовой политики с помощью трех законов: закон

Шермана (1890), закон Клейтона (1914) и закон о Федеральной торговой комиссии (1914).

Закон Шермана подразумевал создание условий в пользу свободного предпринимательства и неограниченной конкуренции, а также желание правительства предотвратить несправедливое перераспределение благ от покупателей к продавцам [3]. Данный закон содержит запрет объединения в форме треста, тайные сговоры или иные действия, ограничивающие торговлю между штатами; запрещает монополизацию и попытки ее осуществления, что рассматривается как уголовное преступление; а также разрешает частным лицам, которым был нанесен убыток, требовать компенсацию в трехкратном размере.

В 1912 г. в ходе президентской кампании в США кандидат в президенты В. Вильсон предложил дополнить закон Шермана более жесткими требованиями и ограничениями, что отчасти позволило ему одержать победу на выборах, а также создать прецедент государственного вмешательства в экономические процессы в обществе. И в 1914 г. Конгресс США принял Закон Клейтона, расширивший законодательство касательно трестов и распространивший на другие возможные схемы монополистического поведения.

Затем Вильсон настоял на создании специального административного органа с целью создания благоприятных условий для добросовестной конкуренции и запрете нечестных методов конкуренции. Закон о Федеральной торговой комиссии был принят в 1914 г. для оказания помощи в рассмотрении действия других антитрестовских законов.

Третий этап уже имеет связь не только с законодательством США, а приходится на начало принятия норм, ограничивающих монопольное поведение компаний некоторых европейских стран. В 1947 г. Япония и Германия под политическим давлением США приняли антимонопольное законодательство и в течение последующих лет внести значительные коррективы.

В Германии были установлены Правила об отмене картелей как мера против высококонцентрированной и милитаризированной экономики. Сначала

целью данного законодательства было предотвращение злоупотребления крупной производственной компанией властью на рынке, но затем после 1965 г. было разрешено создание картелей для достижения преимуществ на международном рынке при одновременном незлоупотреблении своей мощью по отношению к фирмам на внутреннем рынке.

В 1947 г. в Японии по настоятельству американского правительства был принят Закон «О запрещении частных монополий и обеспечении справедливости торговли», способствующий уходу с рынка конгломератов «дзайбатсу», популярных в Японии до 1945 г.

Эффективным международным законодательством о конкуренции является законодательство ЕС. Оно было утверждено Римским договором (1957) в статьях 85 и 86, говорящих о том, что после отмены национальных защитных мер в странах ЕС частные фирмы не станут воздвигать барьеры на пути развития торговли и ограничивать или нарушать конкуренцию на общем рынке. Данные меры эффективно повлияли на динамику и рост международной торговли и промышленного развития [3].

Четвертый этап приходится на 70-80-е годы XX века. Особенностью данного периода стало успешное развитие транснациональных компаний на мировом рынке. Поэтому государства изменили концептуальные подходы в антимонопольной политике. Появился тезис о том, что конкурентное преимущество стран достигается из-за активной деятельности крупных компаний. В законодательстве Германии, Японии, Великобритании, Франции и других стран о конкуренции были совершены поправки, направленные на более либеральное отношение к укрупнению фирм.

Пятый этап развития антимонопольного регулирования характеризуется изменением политической карты мира и европейского континента. Главная особенность этого этапа – принципиально новые и многогранные подходы к антимонопольной политике.

В конце XX века появилась глобальная тенденция к объединению рынков, упразднению границ, и, следовательно, вырос интерес к политике конкуренции.

За последние 10-15 лет практически каждая развитая страна (Германия, Австрия, Франция, Дания и т.д.) занималась усовершенствованием своего законодательства в области конкуренции. Однако теперь главным в их законодательстве стало недопущение административных и межрегиональных барьеров со стороны органов государственной власти для поддержки конкуренции.

В 1990 г. Межправительственная группа экспертов по законодательству и политики в области конкуренции Конференции ООН по промышленности и торговле решила создать «Типовой закон о конкуренции», являющийся рекомендательным для всех стран. С 2005 г. такой закон существует, его основными статьями являются статьи о контроле за слияниями и соглашениями, действиями субъектов, имеющих доминирующее положение на рынке. Это событие повлияло на принятие во многих странах мира законов против монополий [1, с. 41 – 49].

Для успешного решения монопольных вопросов в РФ необходимо активное сотрудничество российского антимонопольного органа с зарубежными ведомствами и международными организациями, рассматриваемое как инструмент повышения эффективности реализуемой конкурентной политики.

Достижение данной цели обеспечивается путем решения двух задач в рамках реализации направлений международного сотрудничества.

Первая задача связана с активным участием в обсуждении последних мировых тенденций в области конкурентной политики. При этом ставится задача не только в использовании в практической работе результатов обсуждений и конкретных продуктов, но и участие в их выработке. Данная задача реализуется через активное участие российского антимонопольного органа в деятельности международных организаций, занимающихся вопросами конкурентной политики, таких как Организация экономического сотрудничества и развития, Международная конкурентная сеть, Конференция ООН по торговле и развитию, Форум Азиатско-тихоокеанского экономического сотрудничества.

Вторая задача в области международного сотрудничества связана с применением современных наработок в сфере конкурентной политики в практической деятельности российского антимонопольного органа. Речь идет о совершенствовании антимонопольного законодательства и практики его применения. Все более актуальным становится направление работы, связанное с развитием практического взаимодействия антимонопольных органов при расследовании конкретных нарушений антимонопольного законодательства. В данном контексте полезными оказываются любые формы сотрудничества, начиная от обмена информацией и подходами к проводимым расследованиям, заканчивая более прогрессивными формами сотрудничества, предусматривающими координацию правоприменительной деятельности антимонопольных органов в случаях, когда нарушения затрагивают интересы более одной стороны [2].

Таким образом, можно сказать, что использование зарубежного опыта антимонопольного регулирования представляет интерес для современной экономики России, однако, так как в РФ проблема монополий носит не только экономический характер, необходимо учитывать этот факт и разрабатывать свою собственную систему регулирования.

Список литературы:

1. Антимонопольная политика государства: учебное пособие / Князева И.В. – Новосибирск: изд-во СибАГС, 2014. – 208 с.
2. Доклад «О состоянии конкуренции в Российской Федерации за 2016 год» [Электронный ресурс] // Режим доступа: <https://fas.gov.ru/documents/596439> (дата обращения: 07.02.2018)
3. Князева И.В. Антимонопольная политика в России: учеб. пособие для студентов вузов – 5-е изд. перераб. – М.: Омега-Л, 2011. – 505 с.
4. Модельный закон от 21.12.2012 «О защите конкуренции Единого экономического пространства» [Электронный ресурс] // Режим доступа: http://static.consultant.ru/obj/file/doc/minekonom_110213.pdf (дата обращения: 07.02.2018)
5. Седова Н.В. Модернизация механизмов управления интегрированными агропромышленными структурами [Текст] / Н. В. Седова. - Москва: МАКС Пресс, 2010. – 65 с.

РУБРИКА 9.
«ЮРИСПРУДЕНЦИЯ»

**УГОЛОВНАЯ ОТВЕТСТВЕННОСТЬ ЗА КОНТРАБАНДУ
СИЛЬНОДЕЙСТВУЮЩИХ ВЕЩЕСТВ**

Орехов Сергей Олегович

*магистрант Забайкальского государственного университета,
РФ, г. Чита*

Конституционный Суд РФ своим постановлением от 16.07.2015 г. признал ч.1 статьи 226.1 УК РФ, устанавливающую ответственность за контрабанду сильнодействующих веществ, не соответствующей Конституции РФ. В связи с чем, на сегодняшний день являются актуальными вопросы перемещения указанных веществ через государственную и таможенную границы, а также остается открытым вопрос об уголовной ответственности за контрабанду сильнодействующих веществ. Помимо этого, необходимо отметить, что общественная опасность контрабанды заключается в том, что данное уголовно наказуемое деяние наносит вред не только экономической безопасности страны, но и способно причинить ущерб жизни и здоровью гражданам, так как предметами контрабанды могут являться различные опасные вещества. К таким веществам традиционно относят наркотические и психотропные химические соединения, а также сильнодействующие вещества, которые могут являться более опасными.

Новизна данной научной статьи заключается прежде всего в том, что в отечественной литературе практически никто, кроме профессора А.В. Федорова, в своих работах не рассматривал данную проблему. Кроме этого в статье рассмотрены и проанализированы проблемы, связанные с квалификацией контрабанды сильнодействующих веществ в рамках единой таможенной территории Евразийского Экономического Союза (далее ЕврАзЭС).

В настоящее время борьба с контрабандой различных запрещенных веществ является одним из приоритетных направлений таможенных органов. В 2017 году российскими таможенными органами в ходе таможенного контроля лиц, транспортных средств и грузов, следующих через таможенную границу, а также оперативно-розыскных мероприятий, проводимых самостоятельно или во взаимодействии с российскими и зарубежными правоохранительными органами, изъято из незаконного оборота в 1314 случаях более 2689 кг наркотических средств, психотропных и сильнодействующих веществ. Помимо этого таможенными органами изъято более 2610 кг контролируемых веществ, в том числе более 300 кг гашиша, 13 кг кокаина, 26 кг марихуаны, около 2,2 т сильнодействующего вещества хлороформ. По статье 229.1 УК РФ возбуждено 298 уголовных дел, изъято около 378 кг наркотических средств и психотропных веществ. По статье 226.1 УК РФ возбуждено 147 уголовных дел, изъято более 2232 кг СДВ.¹ Сильнодействующие вещества являются важными компонентами для изготовления опасных наркотических химических соединений, таких как «спайс» и различных психоактивных веществ, употребление которых наносит вред здоровью граждан, вплоть до летального исхода. Также сильнодействующие вещества могут быть использованы для изготовления поддельных лекарственных средств, употребление которых может нанести вред здоровью.

На данный момент времени понятие контрабанды в действующем российском законодательстве не содержится. До создания ЕврАзЭС понятие контрабанды, как уголовно наказуемого деяния, содержалось в части 1 статьи 188 УК РФ. Однако, данная статья утратила силу. В настоящее время данный термин раскрывается в п. 25 ч. 1 ст. 2 Таможенного кодекса Евразийского Экономического Союза (Далее ТК ЕврАзЭС), так под незаконным

¹ *Результаты правоохранительной деятельности подразделений Федеральной таможенной службы за 2017 год*
(http://www.customs.ru/index.php?option=com_content&view=article&id=26268:-2017-&catid=54:2011-01-24-16-31-26&Itemid=1957)

перемещением товаров через таможенную границу Союза признается перемещение товаров вне установленных мест или в неустановленное время работы таможенных органов в этих местах, либо с сокрытием от таможенного контроля, либо с недостоверным декларированием или недекларированием товаров, либо с использованием документов, содержащих недостоверные сведения о товарах, и (или) с использованием поддельных либо относящихся к другим товарам средств идентификации, равно как и покушение на такое перемещение.

Необходимо отметить, что для правильного понимания незаконного перемещения сильнодействующих веществ стоит обращаться не только к законодательным актам, но и к соответствующим разъяснениям судебных органов. К таким разъяснениям в частности относится Постановление Пленума Верховного Суда Российской Федерации от 27 апреля 2017 г. № 12 «О судебной практике по делам о контрабанде». В данном постановлении в пункте 5 дается определение незаконного перемещения товаров через таможенную границу. Указанное понятие аналогично п. 25 ч. 1 ст. 2 ТК ЕврАзЭС.

Уголовная ответственность за контрабанду сильнодействующих, веществ установлена в статье 226.1 УК РФ. Характерной особенностью рассматриваемой нормы является то обстоятельство, что деяние совершается с прямым умыслом, а также специфическим является момент окончания преступления. Так, анализируемое деяние считается оконченным с момента незаконного перемещения сильнодействующих веществ через Государственную границу РФ или через таможенную границу Евразийского Экономического Союза.

Особенностью контрабанды выступает место совершения данного деяния. Под местом совершения преступления понимают территорию, на которой совершено незаконное, уголовно наказуемое деяние. Для контрабанды сильнодействующих веществ такой территорией является государственная граница Российской Федерации, либо таможенная граница Таможенного Союза в рамках ЕврАзЭС. Стоит уточнить, что незаконное перемещение вышеуказанных веществ считается оконченным с момента пересечения

государственной или таможенной границы, следовательно, местом совершения указанного преступления являются участки границы Российской Федерации, а также специализированные пропускные пункты пограничных органов ФСБ РФ и ФТС РФ.

Одной из особенностей рассматриваемого состава преступления, является специфический предмет преступления, в нашем случае это сильнодействующие вещества. Напрямую конкретные вещества в диспозиции статьи 226.1 УК РФ не закреплены. Для того чтобы узнать содержательные особенности данных веществ, необходимо обратиться к соответствующему документу. В частности, для целей статьи 226.1 УК РФ и применительно к интересующим нас веществам, такой перечень закреплен в Постановлении Правительства РФ от 29 декабря 2007 г. № 964 «Об утверждении списков сильнодействующих и ядовитых веществ для целей статьи 234 и других статей уголовного кодекса российской федерации, а также крупного размера сильнодействующих веществ для целей статьи 234 Уголовного кодекса Российской Федерации». Необходимо отметить, что аналогичные перечни запрещенных веществ содержатся в законодательстве других государств – членах ЕврАзЭС, которые отличаются от отечественного перечня по некоторым позициям, что осложняет борьбу с контрабандой данных веществ. Так, например, в списке запрещенных сильнодействующих веществ в Российской Федерации присутствует химическое соединение под названием «1-тестостерон», а в аналогичных перечнях Республики Казахстан такого вещества нет. Более того, в рамках ЕврАзЭС отсутствуют единые для государств - членов правила перемещения сильнодействующих веществ, что в свою очередь также порождает разногласия в борьбе с контрабандой данных веществ.

Помимо этого необходимо сказать, что на законодательном уровне нет легального определения сильнодействующих веществ. Так, профессор А.В. Федоров дает следующее определение: «сильнодействующие вещества – это вещества, оказывающие опасное для здоровья и жизни действие в случае приема их в значительных дозах или при наличии медицинских

противопоказаний». В связи с этим на практике, таможенным органам проблематично разграничить незаконное перемещение указанных веществ через границу от контрабанды различных лекарственных средств, содержащих указанные вещества.

Особенностью статьи 226.1 УК РФ считается то, что на данный момент эта статья признана Конституционным Судом РФ не соответствующей Конституции Российской Федерации. Из материалов дела следует, что 2 июня 2014 года граждане Республики Казахстан Н. и Я. были признаны виновными в совершении преступления, предусмотренного ч.1 статьи 226.1 УК Российской Федерации, которое выразилось в незаконном перемещении через Государственную границу Российской Федерации с Республикой Казахстан сильнодействующего вещества 1-тестостерон (в форме его эфиров) массой 2,056 грамма в составе жидкости в двух ампулах с надписью "Sustanon" и того же сильнодействующего вещества (в форме его эфира) массой 3,792 грамма в составе жидкости в четырех ампулах с надписью «Тестостерону пропіонат», а также сильнодействующего вещества станозолол массой 12,164 грамма в составе таблеток в емкости с надписью «Azolol».

Вышеуказанные граждане обратились в Конституционный Суд Российской Федерации с жалобой, в которой обосновывали неконституционность статьи 226.1 УК Российской Федерации.

Конституционный Суд Российской Федерации, рассмотрев данную жалобу, признал неконституционным положения статьи 226.1 УК РФ, устанавливающие уголовную ответственность за контрабанду сильнодействующих веществ, в той мере, в какой данное положение - при наличии приводящей к его произвольному истолкованию и применению неопределенности правового регулирования порядка и условий перемещения физическими лицами через Государственную границу Российской Федерации с государствами - членами Таможенного союза в рамках ЕврАзЭС сильнодействующих веществ, входящих в состав лекарственных средств и не являющихся наркотическими средствами, психотропными веществами, их прекурсорами или аналогами.

В обосновании своего решения Конституционный Суд РФ указал, во – первых, что ни национальном ни на наднациональном уровне не существует нормативно – правового акта, который бы четко регулировал вопросы перемещения сильнодействующих веществ в рамках ЕврАзЭС. Сфера действия ни одного из ныне действующих актов не охватывает в полной мере случаи перемещения сильнодействующих веществ физическими лицами внутри ЕврАзЭС. Во-вторых, Конституционный Суд Российской Федерации подчеркнул, что только бланкетный характер не делает норму неконституционной, а определённость нормы должна быть оценена в контексте всей правовой системы государства.

Также по результатам рассмотрения, Конституционный Суд РФ постановил, что федеральному законодателю надлежит определить порядок перемещения физическими лицами через Государственную границу Российской Федерации с государствами - членами Таможенного союза в рамках ЕврАзЭС лекарственных средств, в состав которых входят сильнодействующие вещества, не являющиеся наркотическими средствами, психотропными веществами, их прекурсорами или аналогами, в целях личного использования. Впредь до внесения в действующее правовое регулирование необходимых изменений, вытекающих из настоящего Постановления, перемещение через Государственную границу Российской Федерации с государствами - членами Таможенного союза в рамках ЕврАзЭС лекарственных средств, в состав которых входят сильнодействующие вещества, не являющиеся наркотическими средствами, психотропными веществами, их прекурсорами или аналогами, физическими лицами в целях личного использования должно осуществляться с учетом условий, установленных в соответствии с Федеральным законом от 12.04.2010 N 61-ФЗ «Об обращении лекарственных средств».

Таким образом, таможенные органы в данный момент времени не могут применять статью 226.1 УК РФ в рамках незаконного перемещения сильнодействующих веществ в лекарственных средствах.

В настоящий момент федеральному законодателю необходимо определить порядок перемещения физическими лицами через Государственную границу Российской Федерации с государствами - членами Таможенного союза в рамках ЕврАзЭС лекарственных средств, в состав которых входят сильнодействующие вещества, не являющиеся наркотическими средствами, психотропными веществами, их прекурсорами или аналогами, в целях личного использования.

На данный момент в статью 50 Федерального закона «Об обращении лекарственных средств», законодатель внес изменения в пункт 1 статьи 1, изложив её в следующей редакции: «личного использования физическими лицами, прибывшими в Российскую Федерацию. Ввоз в Российскую Федерацию лекарственных препаратов, содержащих сильнодействующие вещества, не являющиеся наркотическими средствами, психотропными веществами, их прекурсорами или аналогами, в соответствии со списком сильнодействующих веществ, утвержденным Правительством Российской Федерации, для личного использования физическими лицами осуществляется при наличии документов (заверенных копий документов), подтверждающих назначение медицинским работником физическому лицу лекарственных препаратов (с указанием наименования и количества назначенного лекарственного препарата);».

Помимо этого существует законопроект, призванный внести в статью 226.1 УК РФ уточнения, касающиеся сильнодействующих веществ, так федеральный законодатель планирует слово «сильнодействующих» заменить словами «сильнодействующих веществ (за исключением лекарственных препаратов для медицинского применения, содержащих сильнодействующие вещества, перемещение которых осуществляется для личного использования физическими лицами)».

Таким образом, законодатель выполнит одно из необходимых требований Конституционного Суда Российской Федерации – уточнит какие именно сильнодействующие вещества является предметами состава статьи 226.1 УК РФ. Помимо этого необходимо отметить, что в пояснительной записке к

проекту федерального закона «О внесении изменений в статью 226.1 уголовного кодекса российской федерации», законодатель указал, что «представленный законопроект вносит изменения в статью 226.1 УК РФ в части исключения из-под действия статьи случаев перемещения лекарственных препаратов для медицинского применения, содержащих сильнодействующие вещества, для целей личного использования физическими лицами, требования по перемещению которых установлены статьями 47 и 50 Закон N 61-ФЗ (с учетом разработанного проекта федерального закона «О внесении изменений в статью 50 Федерального закона «Об обращении лекарственных средств»)). Исходя из положений статей, вводится обязательное требование для физических лиц, провозящих в Российскую Федерацию сильнодействующие препараты, иметь на них документ от врача. В медицинской справке должно быть указано назначение ввозимого лекарства, его наименование и количество. Подтверждающие документы должны содержать сведения о наименовании и количестве назначенного лекарственного препарата. Если они составлены на иностранном языке, к ним должен прилагаться нотариально заверенный перевод.

Таким образом, законодатель устанавливает определенный порядок таможенного контроля сильнодействующих веществ, содержащихся в лекарственных средствах.

Тем не менее, в рамках ЕврАзЭС в настоящее время не выработано единых подходов к данному вопросу, что предполагает в будущем разработку единых правил таможенного контроля лекарственных средств, содержащих сильнодействующие вещества.

Необходимо сказать, что в целях ускорения таможенного контроля лекарственных средств, содержащих сильнодействующие вещества в рамках ЕврАзЭС целесообразно создать единый список всех лекарственных препаратов, содержащих сильнодействующие вещества, которые производят страны ЕврАзЭС. Данный список способствовал бы наиболее быстрому и «безболезненному» таможенному контролю, а самое главное исключил или

ограничил бы ввоз на единую таможенную территорию различных импортных препаратов, которые содержат запрещенные вещества.

Одним из вариантов создания единого списка сильнодействующих веществ может выступать унификация действующих национальных списков вышеобозначенных веществ.

Стоит отметить, что некоторые ученые, такие как профессор А.В. Федоров, считают, что ответственность за контрабанду сильнодействующих, отравляющих и ядовитых веществ, установленная в ст. 226.1 УК РФ, разрушает системность построения Особенной части УК РФ, так как данная статья включена не в главу 25 УК РФ, а в главу 24 УК РФ. Глава 25 УК РФ дополнялась ст. 229.1, это объяснялось тем, что контрабанда является одним из видов незаконного оборота наркотических средств и психотропных веществ и ее следует включить в ту главу, в которой содержатся статьи, предусматривающие ответственности за незаконный оборот таких средств и веществ. В то же время ответственность за контрабанду сильнодействующих и ядовитых веществ теперь устанавливается ст. 226.1 УК РФ, включенной в главу 24 УК РФ, хотя ответственность за незаконный оборот и нарушение правил оборота таких веществ установлена ст. 234 УК РФ, включенной в главу 25 УК РФ. При этом речь идет об одних и тех же сильнодействующих и ядовитых веществах.

В связи с изложенным, представляется необходимым исключить сильнодействующие вещества из диспозиции ст. 226.1 и включить их в качестве предмета контрабанды в ст. 229.1 УК РФ. Либо исключить данные предметы контрабанды из статьи 226.1 УК РФ и дополнить статью 234 УК РФ контрабандной составляющей для данных веществ.

В заключении необходимо отметить, что законодателю необходимо в кратчайшие сроки разработать и утвердить новый порядок перемещения сильнодействующих веществ, причем данный порядок должен быть един на всей территории стран ЕврАзЭС, разработать легальное определение сильнодействующих веществ. Более того, в рамках единой таможенной территории

ЕврАзЭС необходимо разработать единый перечень сильнодействующих веществ. Помимо этого законодателю целесообразно выделить в отдельную статью УК РФ контрабанду сильнодействующих веществ, как это предлагает сделать А.В. Федоров, так как данный шаг помимо устранения пробела в национальном законодательстве, возможно, явился бы шагом для разработки единой нормы на всей территории ЕврАзЭС, которая устанавливала бы ответственность за данное преступное деяние.

Список литературы:

1. Таможенный кодекс Евразийского Экономического Союза : приложение №1 к договору о Таможенном кодексе Евразийского экономического союза от 11.04.2017 г. [Электронный ресурс]. – Режим доступа. – URL: <http://www.consultant.ru/cons/cgi/online.cgi?req=doc&ts=185006330907484988618034467&cacheid=EB42C3766926C2E826CB95227F341EF9&mode=splus&base=LAW&n=215315&rnd=C92B06EF1CA18915771E2A68E6C189D4#017149101416260115>
2. Уголовный кодекс Российской Федерации [Электронный ресурс].– Режим доступа. – URL: http://base.garant.ru/10108000/#block_2261
3. Федеральный закон «Об обращении лекарственных средств» от 12.04.2010 N 61-ФЗ (действующая редакция, 2018) [Электронный ресурс].– Режим доступа. – URL: http://www.consultant.ru/document/cons_doc_LAW_99350/
4. Об утверждении списков сильнодействующих и ядовитых веществ для целей статьи 234 и других статей уголовного кодекса российской федерации, а также крупного размера сильнодействующих веществ для целей статьи 234 Уголовного кодекса Российской Федерации: постановление Правительства РФ от 29 декабря 2007 г. № 964. [Электронный ресурс].– Режим доступа. – URL: <http://base.garant.ru/12158202/>
5. Постановление Конституционного Суда РФ от 16.07.2015 N 22-П «По делу о проверке конституционности положения статьи 226.1 Уголовного кодекса Российской Федерации в связи с жалобами граждан Республики Казахстан О.Е. Недашковского и С.П. Яковлева». [Электронный ресурс].– Режим доступа. – URL: http://base.garant.ru/71140194/#block_111
6. Лазенкова И.В., Уголовная ответственность за незаконный оборот сильнодействующих или ядовитых веществ в целях сбыта: автореф. дис. ... канд. юрид. наук / И.В. Лазенкова. – М.,2015 . – 22 с.
7. Федоров А.В. Сильнодействующие и ядовитые вещества как предмет преступления : История и современность (1917 – 2008 гг.) / А.В.Федоров // Наркоконтроль. – 2008. – № 1. – С. 9–19

8. Федоров А.В. Изменения в законодательстве об ответственности за контрабанду наркотических средств, психотропных, сильнодействующих и ядовитых веществ / А.В. Федоров // Наркоконтроль. – 2012. – № 1. – С. 2–15.
9. Проект Федерального закона «О внесении изменений в статью 226.1 Уголовного кодекса Российской Федерации» [Электронный ресурс].– Режим доступа. – URL:
<http://www.consultant.ru/cons/cgi/online.cgi?req=doc&ts=185006330907484988618034467&cacheid=B175520936346EC99701711A98A9C02B&mode=splus&base=PRJ&n=138596&rnd=C92B06EF1CA18915771E2A68E6C189D4#02977181074665376>

ДЛЯ ЗАМЕТОК

МОЛОДЕЖНЫЙ НАУЧНЫЙ ФОРУМ:

*Электронный сборник статей по материалам III студенческой
международной научно-практической конференции*

№ 2 (3)
Февраль 2018 г.

В авторской редакции

Издательство «МЦНО»
125009, Москва, Георгиевский пер. 1, стр.1, оф. 5
E-mail: mail@nauchforum.ru

16+

